



COMMUNAUTÉ DE COMMUNES

Sel & Vermois

Rapport annuel

sur le prix et la qualité du service
public de prévention et de gestion
des déchets ménagers



Accusé de réception en préfecture
054-245400189-20250626-542025-DE
Date de réception préfecture : 30/06/2025

2024

SOMMAIRE

PARTIE 1	5
Les indicateurs techniques	5
Chapitre 1.1 – Le territoire desservi	6
1.1.1. Présentation du périmètre.....	6
1.1.2. Vision globale de l'organisation du service et du lien entre collecte et traitement	7
1.1.3. Le service Déchets Ménagers de la Communauté de Communes	8
1.1.5. Prestataires intervenants	9
Chapitre 1.2 – La prévention	10
1.2.1. Définition de la prévention	10
1.2.2. Contexte réglementaire.....	11
1.2.3. Plan de prévention de la Communauté de Communes – Actions 2024	15
Chapitre 1.3 – La collecte des déchets au porte-à-porte : organisation	26
1.3.1. Les ordures ménagères résiduelles.....	26
1.3.2. Les objets encombrants	31
1.3.3. Les emballages ménagers recyclables hors verre	32
Chapitre 1.4 – Les collectes en apport volontaire : organisation	37
1.4.1. La collecte du verre.....	37
1.4.2. La collecte des déchets végétaux.....	40
1.4.2. La collecte des déchets végétaux.....	40
1.4.3. La collecte des déchets d'activité de soins à risques infectieux (DASRI)	42
1.4.4. La collecte des textiles	42
1.4.5. La collecte par apport volontaire en déchetterie	43
Chapitre 1.5 – Traitement et valorisation	50
1.5.1. Traitement des ordures ménagères et assimilées.....	50
1.5.2. Traitement des encombrants collectés au porte-à-porte	52
1.5.2. Traitement des objets encombrants collectés au porte-à-porte	52
1.5.3. Tri des emballages ménagers recyclables collectés au porte-à-porte	53
1.5.4. Traitement du verre collecté en apport volontaire	59
1.5.5. Traitement de déchets végétaux collectés en apport volontaire	61
1.5.6. Valorisation des textiles	62
1.5.8. Traitement et valorisation en déchetterie.....	63
Chapitre 1.6 – Autres : les dépôts sauvages	69
Chapitre 1.7 – Bilan.....	70
1.7.1. Schéma récapitulatif des flux	70
1.7.2. Répartition des flux	71
1.7.3. Evolution des performances	71
1.7.4. Comparaison par rapport aux collectivités locales de la Région Grand Est et France *	72
PARTIE 2	74
Les indicateurs financiers	74

Accusé de réception en préfecture
054-245400189-20250626-542025-DE
Date de réception préfecture : 30/06/2025

Chapitre 2.1 – La matrice des coûts	75
2.1.1. La matrice des coûts (arrondie)	75
2.1.2. La nature des charges	76
2.1.3. La nature des produits	77
2.1.4. La répartition des charges, des produits et du financement.....	78
2.1.5. Coût des différents flux de déchets	79
Chapitre 2.2 – Evolution des coûts	82
2.2.1. L'évolution des coûts tous flux confondus	82
2.2.2. L'évolution des coûts à l'habitant par flux	83
2.2.3. Comparaison des coûts par rapport à la moyenne nationale	84
PARTIE 3	87
Les axes d'amélioration	87
Chapitre 3.1 – Contexte réglementaire et local	88
3.1.1. Les textes réglementaires	88
3.1.2. Le plan régional de prévention et de gestion des déchets	88
Chapitre 3.2 – Réflexion concernant les axes d'amélioration	89
3.2.1. Les leviers d'optimisation	89
3.2.2. La création d'une deuxième déchetterie	90
ANNEXES	91
Détails de quelques données techniques	91
GLOSSAIRE	100
Différents intervenants en matière de déchets	100
Glossaire des abréviations	102

PREAMBULE

D'après le code général des collectivités territoriales (articles D2224-I et suivants), modifié par le décret n°2015-1827, les collectivités en charge du service public de prévention et de gestion des déchets ménagers et assimilés ont obligation de présenter un « rapport annuel sur le prix et la qualité du service public de prévention et de gestion des déchets ménagers et assimilés ».

Ce rapport annuel a pour objectifs :

1. De rassembler les données existantes,
2. De permettre d'informer les citoyens sur le fonctionnement, le coût, le financement et la qualité du service en favorisant non seulement la prévention et le tri des déchets mais aussi l'intégration de l'économie circulaire dans la gestion locale des déchets.

Celui-ci doit contenir des indicateurs techniques et des indicateurs économiques et financiers.

Depuis le 1^{er} janvier 2003, la Communauté de Communes exerce la compétence relative à la gestion globale des déchets ménagers et assimilés qui s'articule ainsi :

- la collecte des ordures ménagères et assimilées,
- le traitement des ordures ménagères et assimilées en centre agréé,
- la collecte sélective et la valorisation des matériaux recyclés,
- la gestion d'une déchetterie,
- quelques collectes en apport volontaire (textiles, déchets végétaux).

Les points développés sont :

- 1. la prévention,**
- 2. les indicateurs techniques (type de collecte, jour de collecte, moyens techniques et humains),**
- 3. les indicateurs financiers,**
- 4. les axes d'amélioration à prévoir.**

Accusé de réception en préfecture
054-245400189-20250626-542025-DE
Date de réception préfecture : 30/06/2025

PARTIE 1

Les indicateurs techniques

Les indicateurs techniques permettent de donner une vision d'ensemble du service, de son organisation sur le territoire, de la manière dont les déchets sont pris en charge, de leur mode de traitement et des tonnages concernés.

Partie 1 > Les indicateurs techniques

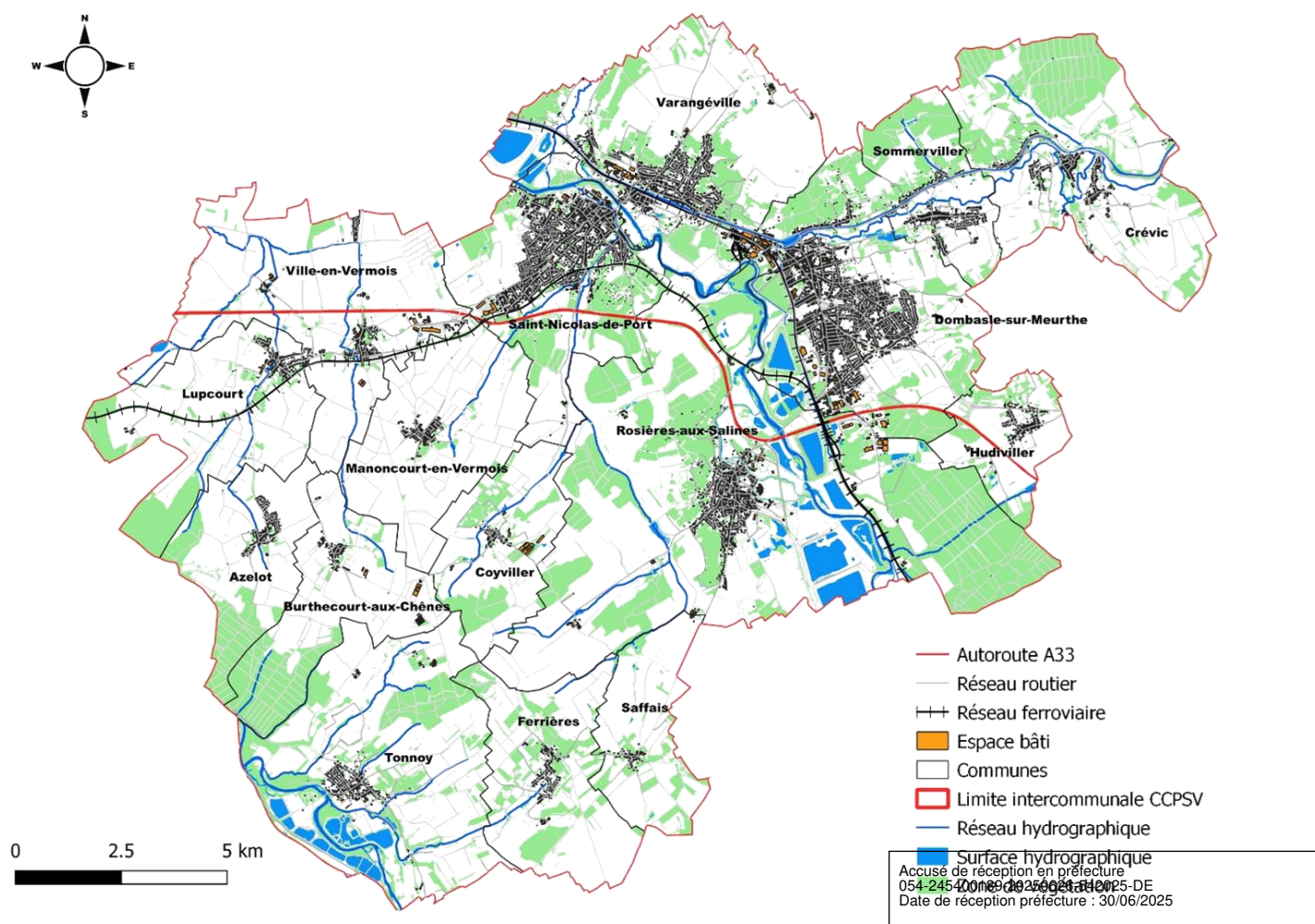
Chapitre 1.1 – Le territoire desservi

1.1.1. Présentation du périmètre












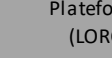

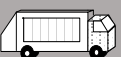




La Communauté de Communes des Pays du Sel et du Vermois est un établissement public territorial qui regroupe 16 communes et totalise 28 855 habitants (population MUNICIPALE en vigueur à compter du 1^{er} janvier 2024) répartis comme suit :

AZELOT	417 habitants	MANONCOURT EN VERMOIS	338 habitants
BURTHECOURT AUX CHENES	150 habitants	ROSIERES AUX SALINES	2 833 habitants
COYVILLER	154 habitants	SAFFAIS	109 habitants
CREVIC	953 habitants	ST NICOLAS DE PORT	7 364 habitants
DOMBASLE SUR MEURTHE	9 633 habitants	SOMMERVILLER	992 habitants
FERRIERES	327 habitants	TONNOY	658 habitants
HUDIVILLER	331 habitants	VARANGEVILLE	3 578 habitants
LUPCOURT	421 habitants	VILLE-EN-VERMOIS	592 habitants

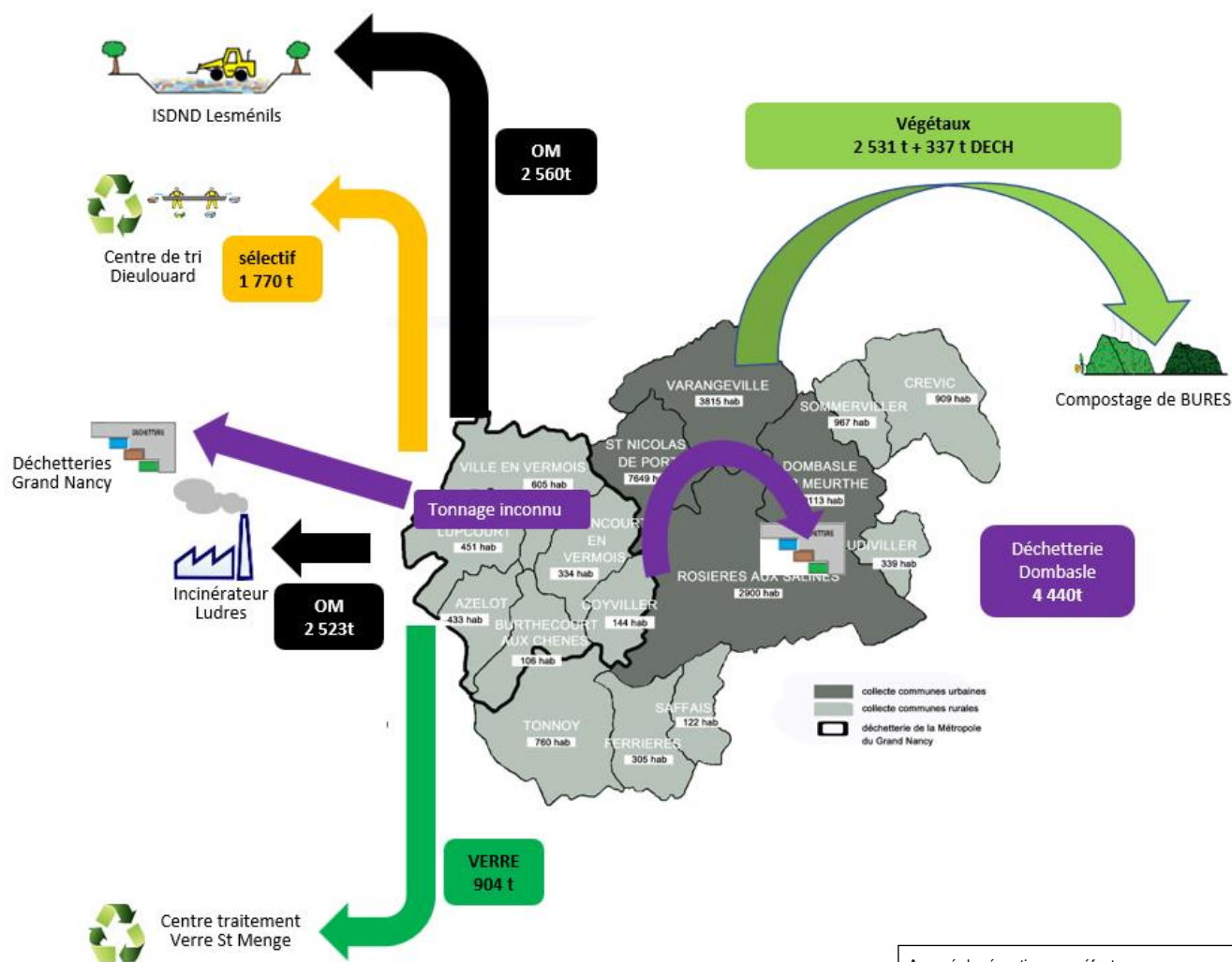
Le territoire est considéré comme une zone d'habitat mixte à dominante urbaine.



1.1.2. Vision globale de l'organisation du service et du lien entre collecte et traitement

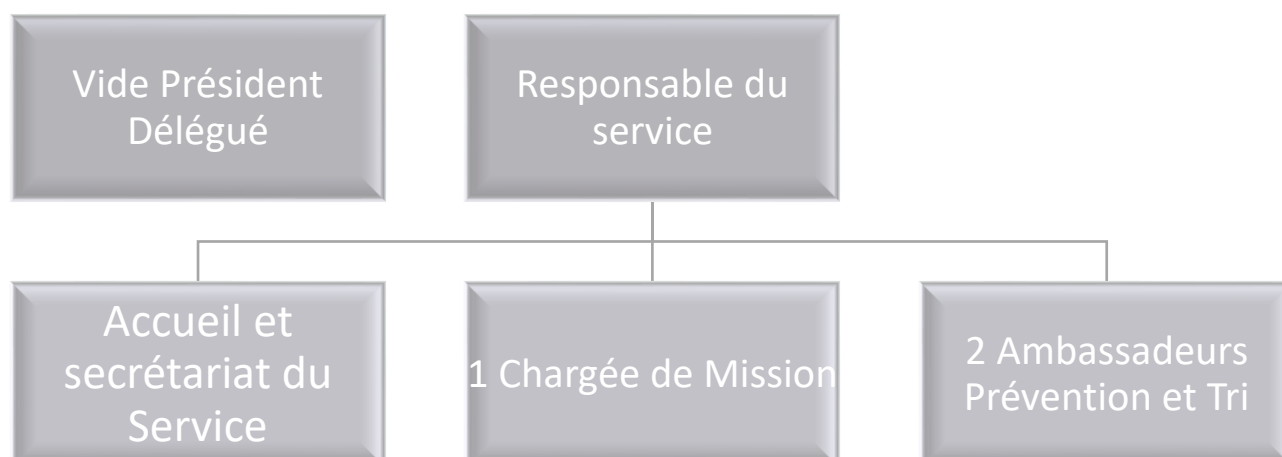
Flux	Précollecte	Collecte	Traitement
OMR	 Bacs roulants pucés et sacs	 Porte-à-porte en prestation (COVED)	 Incinération à Ludres (VEOLIA) ou transfert pour enfouissement à Lesménils (SUEZ)
Multimatériaux	 Bacs roulants pucés et sacs transparents	 Porte-à-porte en prestation (COVED)	 Centre de tri de Dieulouard (PAPREC) Filières de recyclage
Verre	 Conteneurs d'apport volontaire	 Apport volontaire en prestation (MINERIS)	 Verrerie (OI Manufacturing)
Déchets végétaux	 En bennes	 Apport volontaire en prestation (SUEZ)	 Plateformes de compostage (LORCOMPOST à Bures)
Encombrants Service PAYANT	 En vrac	 Sur Rendez vous (COVED)	 Dépôts en déchetterie
Encombrants au sens large	 1 déchetterie + accès aux déchetteries du Grand Nancy	 Gardiennage et évacuations en prestations	 Filières spécifiques selon les flux

+ Collecte des textiles en bornes d'apport volontaire par ECOTEXTILES



Accusé de réception en préfecture
054-245400189-20250626-542025-DE
Date de réception préfecture : 30/06/2025

1.1.3. Le service Déchets Ménagers de la Communauté de Communes









↳ Commissions Environnement et Transition Énergétique relatives au service des déchets ménagers et assimilés.

- 31 janvier 2024 : Convention EcoDDS
nouvelle stratégie du service déchets
marchés publics, avenants
APD deuxième déchetterie
- 10 juin 2024 : rapport annuel 2024
- Evolution des ratios à la suite du démarrage de la stratégie déchets
Réflexion sur la déchetterie
Suivi deuxième déchetterie
Point sur la distribution par la société SULO
et reprise de l'enquête des collectifs en interne
Exonération de la TEOM
- 12 novembre 2024 : Résultat de la stratégie déchets
Modifications des règlements Broyeurs et Composteurs
Modification du règlement de collecte pour l'adapter à la tarification incitative
Proposition du règlement de redevance spéciale

Accusé de réception en préfecture
054-245400189-20250626-542025-DE
Date de réception préfecture : 30/06/2025

1.1.5. Prestataires intervenants

	Ordures ménagères	Tri sélectif hors verre	Verre	Déchets végétaux	Objets encombrants	Textiles
						
Contenant	SULO	Bac : SULO Sacs : PTL	PLAST'UP MINERIS Pté	SUEZ R&V	-	ECOTEXTILE
Collecte	COVED	COVED	MINERIS	SUEZ R&V	COVED	ECOTEXTILE
Traitement	SUEZ R&V VEOLIA	PAPREC	MINERIS	SUEZ R&V et plateforme de compostage	SUEZ R&V	ECOTEXTILE

Eco-Organismes présents	CITEO *	CITEO *	CITEO *		OCAD3E ECOMAIISON COREPILE ECODDS	REFASHION**
Type de recettes perçues	Contribution par rapport à la part d'incinération des ordures ménagères valorisées énergétiquement	Soutien pour la valorisation des plastiques, briques, acier, aluminium et fibreux (papier/Cartons)	Soutien pour la valorisation du verre	X	Soutien en déchetterie : - OCAD3E sur les tonnages de DEEE - ECOMAIISON selon les tonnages bois ferrailles et divers - COREPILE pour les piles - ECODDS pour les DDS	Soutien à la communication uniquement
Rachat matériaux	X	SUEZ (Aluminium, plastiques, briques alimentaires) PAPREC (Acier, Cartons) REVIPAC (briques alimentaires)	OI France (verre)	X	X	X

**CITEO : Le 27 juin 2017, EcoEmballages (éco-organisme pour le soutien des emballages issus de la collecte sélective) et EcoFolio (éco-organisme pour le soutien des papiers graphiques collectés) ont fusionné avec création d'un éco-organisme unique pour les 2 depuis septembre 2017 : CITEO.*

***RE-FASHION : nouveau nom d'Eco-TLC.*

Accusé de réception en préfecture
054-245400189-20250626-542025-DE
Date de réception préfecture : 30/06/2025

1.2.2.1. Textes relatifs aux déchets (de 1975 à 2010)

Loi du 15 juillet 1975 du Code de l'Environnement

1. Premier texte relatif aux déchets qui confie aux communes et aux groupements de communes la charge de l'élimination des déchets ménagers.
2. Définition du déchet, par le critère « d'abandon », ce qui permet de mieux saisir où se situe la prévention : en amont de cet abandon, du concevoir jusqu'au jeter.
3. Application du principe « pollueur – payeur ».

Loi du 13 juillet 1992

1. Nouvelle gestion des déchets ménagers pour renforcer celle de la loi de 1975.
2. Actualisation des objectifs.
3. Mise en place de priorités notamment concernant la réduction des quantités de déchets et de leur nocivité.

Directive cadre 2008/98/CE du 19 novembre 2008 relative aux déchets

Reprise et complément de quelques grands principes de la politique de gestion des déchets, avec :

1. La responsabilité élargie du producteur.
2. La priorité à accorder à la prévention et au réemploi dans la hiérarchie des modes de gestion.
3. La demande faite aux états membres de produire des plans territoriaux de prévention.

Loi Grenelle n° 2009-967 du 03 août 2009

Mesures et objectifs nationaux de la loi Grenelle I (article 41) :

1. Réduction des quantités de déchets incinérés ou stockés de 15 % d'ici 2012 afin de préserver les ressources et prévenir les pollutions.
2. Réduction de la production d'ordures ménagères et assimilées de 7 % par habitant sur 5 ans.
3. Augmentation du recyclage matière et organique afin d'orienter vers ces filières un taux de 35 % en 2012 et 45 % en 2015 de déchets ménagers et assimilés, contre 24 % en 2004, ce taux étant porté à 75 % dès 2012 pour les déchets d'emballages ménagers et les déchets des entreprises, hors bâtiments et travaux publics, agriculture, industries agro-alimentaires et activités spécifiques.

dite « Grenelle I »

Mise en place d'un dispositif complet afin d'atteindre les objectifs :

1. Instauration d'une tarification incitative : la Taxe d'Enlèvement des Ordures Ménagères (TEOM) et la Redevance d'Enlèvement des Ordures Ménagères (REOM) devront intégrer une part incitative dans un délai de 5 ans.
2. Mise en place de filières spécifiques pour certains types de déchets (DASRI, déchets dangereux des ménages, encombrants issus de l'ameublement et du bricolage...).
3. Mise en place de la Taxe Générale des Activités Polluantes sur les incinérateurs et son relèvement progressif sur ceux-ci comme sur les installations de stockage.
4. Affectation prioritaire du produit supplémentaire de cette taxe pour le soutien au développement de Plans territoriaux de prévention et de Programmes Locaux de Prévention.
5. Et autres...

Accusé de réception en préfecture
054-245400189-20250626-542025-DE
Date de réception préfecture : 30/06/2025

Loi n°2010-788 du 12 Juillet 2010 dite « Grenelle II »

1. Engagement national pour l'environnement, dit « Grenelle II » avec plusieurs articles relatifs aux déchets.
2. Obligation pour les plans départementaux de fixer des objectifs de prévention quantitative et qualitative.
3. Définition d'un programme local de prévention des déchets et assimilés indiquant les objectifs de réduction des quantités de déchets et les mesures mises en place pour les atteindre pour les collectivités territoriales au plus tard au 1^{er} janvier 2012.

1.2.2.2. Plans nationaux de prévention de la production des déchets (2004-2020)

Plan national de prévention de la production des déchets 2004

Le premier plan national de prévention de la production de déchets a été présenté en France le 11 février 2004 et fixe comme objectif de parvenir à une stabilisation de la production de déchets à l'horizon 2008 :

- ✓ Mobiliser les acteurs : condition indispensable à la réussite d'une action de sensibilisation
- ✓ Agir dans la durée : la modification de comportement des consommateurs demande du temps. Pour permettre cette évolution des mœurs, le plan définit les actions entreprises par le gouvernement pour :
 - Le développement de la consommation responsable et de l'éco-conception des produits.
 - L'implication des entreprises.
 - La mise en place de la politique d'exemplarité des services de l'Etat.
 - Assurer le suivi des actions.

Plan national de soutien au compostage domestique (2006)

Elaboré par l'ADEME en 2006, le plan national de soutien au compostage domestique vise, chaque année, la distribution de 100 000 composteurs en France.

Cet objectif s'inscrit dans la politique de réduction de la quantité de déchets incinérés et/ou enfouis (passage de 360 kg/an à 250 kg/an dans un délai de cinq ans puis 200 kg/an dans un délai de dix ans).

Le plan d'actions déchets 2009-2012

Le plan d'actions déchets 2009-2012 requiert des actions volontaristes et complémentaires : il s'appuie sur un ensemble de mesures législatives, fiscales, incitatives, réglementaires et contractuelles ainsi que sur l'approfondissement des connaissances techniques et économiques des problématiques.

7 actions en matière de prévention des déchets ont été prévues dans le plan d'actions déchets 2009-2012 :

- ✓ Promouvoir la prévention dans les activités des BTP (Bâtiment et Travaux Publics) via des fiches d'exemples et de recommandations.
- ✓ Réfléchir à un instrument économique affecté pour favoriser la prévention et le recyclage des déchets du BTP.
- ✓ Mettre en place des plans et programmes locaux de prévention.
- ✓ Mesurer et diffuser l'effet de gestes de prévention au travers d'opérations « foyers témoins ».
- ✓ Lutter contre le gaspillage alimentaire.
- ✓ Inciter financièrement les entreprises pour réduire les quantités ou la nocivité des déchets produits.
- ✓ Soutenir les maîtres d'ouvrage de la construction pour réduire les quantités ou la nocivité des déchets produits (aides financières et logistiques).

Le Plan National de Prévention des Déchets	2014-2020
<p>Le plan comporte 3 grandes parties :</p> <ul style="list-style-type: none"> ✓ Bilan des actions de prévention menées précédemment. ✓ Orientations et objectifs pour la période 2014-2020. ✓ Mise en œuvre, suivi et évaluation des mesures retenues. <p>Il mentionne que l'objectif de réduction de 7% des Ordures Ménagères Assimilés (OMA) entre 2008 et 2013 a été quasiment atteint dès 2011 est néanmoins nuancée par deux constats :</p> <ul style="list-style-type: none"> ✓ Cette réduction est corrélée étroitement à la croissance économique de la France, ✓ L'augmentation de la production des déchets occasionnels (principalement collectés en déchetteries) a compensé la baisse des ordures ménagères et assimilées. 	<p>Ainsi, le plan de prévention des déchets 2014-2020 se donne comme ambition de rompre progressivement le lien entre la croissance économique et la production de déchets. D'autre part, l'objectif de réduction ne portera plus uniquement sur les Ordures Ménagères Assimilées (OMA) et prévoit la réduction de 7% de la quantité de déchets ménagers et assimilés (DMA) produite par habitant entre 2010 et 2020.</p> <p>Concernant les Déchets d'Activité Economique (DAE), il a été fixé comme objectif la stabilisation de leur quantité produite d'ici 2020 (sachant que la croissance économique est estimée entre 9% et 14% entre 2014 et 2020).</p> <p>Ont été identifiés les flux à fort enjeu environnemental. Les flux classés en priorité 1 sont :</p> <ul style="list-style-type: none"> ✓ La matière organique – volet gaspillage alimentaire. ✓ Les produits chimiques. ✓ Les piles et accumulateurs. ✓ Les équipements électriques et électroniques (EEE). ✓ Le mobilier. ✓ Le papier graphique. ✓ Les emballages industriels.

Décret n°2015-662 du 10 juin 2015	
<p>Les collectivités (qui en ont la compétence) ont obligation réglementaire de réaliser un programme local de prévention des déchets ménagers et assimilés.</p> <p>Ce décret modifie le Code de l'Environnement pour préciser le contenu et les modalités d'élaboration de ces programmes.</p> <ul style="list-style-type: none"> ✓ Le Plan Local de Prévention (PLP) est élaboré par la collectivité territoriale (Art.R.541-41-20) ✓ Une commission consultative d'élaboration et de suivi du PLP est constituée par la collectivité territoriale.... Elle définit son programme de travail, son mode de fonctionnement et des modalités de concertation avec les acteurs concernés. (art.R541-41-22) ✓ Définition du contenu du PLP (art. R541-41-23) 	<p>Un programme local de prévention des déchets comporte notamment :</p> <ul style="list-style-type: none"> ✓ Un état des lieux (recensement des acteurs concernés, identification du type et de la quantité des déchets des acteurs, mesures menées en faveur de la prévention, évolutions prévisibles en l'absence de nouvelles mesures) ✓ Les objectifs de la réduction des déchets ✓ Les mesures à mettre en œuvre pour atteindre ces objectifs <p>Ensuite, il convient de faire un bilan annuel du Plan Local de Prévention</p>

Accusé de réception en préfecture
054-245400189-20250626-542025-DE
Date de réception préfecture : 30/06/2025

Loi relative à la transition énergétique pour la croissance verte, promulguée le 17 août 2015

Outre l'intégration d'une définition de l'économie circulaire au code de l'environnement, le titre IV du projet de loi de transition énergétique vient préciser différents points de la politique des déchets.

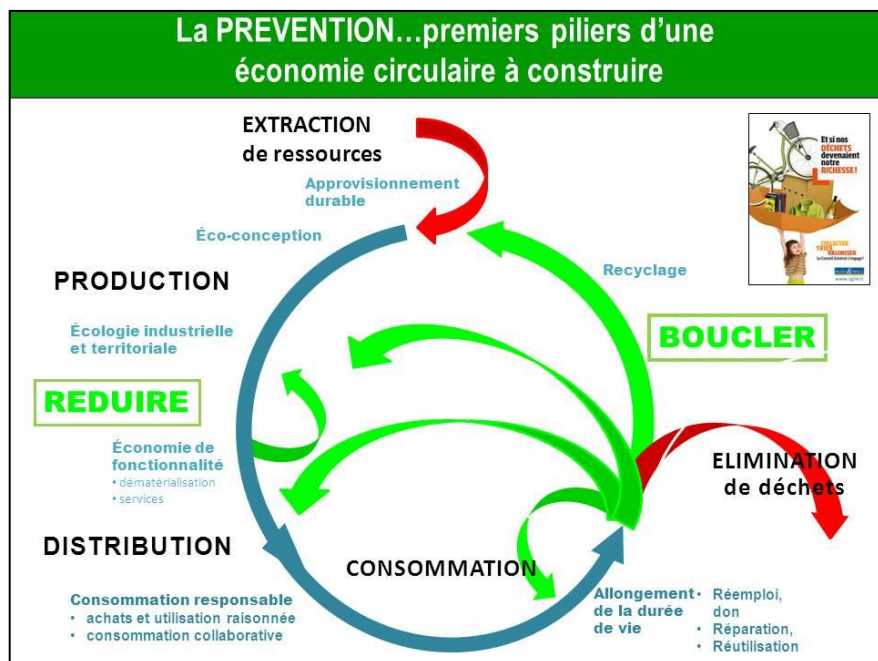
Volet Energie, Air et Climat

↳ **Les objectifs :**

- ✓ réduire de 10 % la quantité de déchets ménagers et assimilés produits par habitant en 2020,
- ✓ réduire de 50 % les quantités de déchets admis en décharge d'ici 2025,
- ✓ valoriser 70 % des déchets du Bâtiment et Travaux Publics à l'horizon 2020,
- ✓ valoriser 55 % des déchets non dangereux en 2020 et à 60 % en 2025,
- ✓ réduire de 50 % à l'horizon 2025 les quantités de déchets mis en décharge.

↳ **Les actions phares :**

- ✓ Interdiction de la mise à disposition des sacs plastiques à usage unique.
- ✓ Création d'un réseau de déchetteries professionnelles du Bâtiment et Travaux Publics d'ici le 1^{er} janvier 2017 en instaurant la reprise par les distributeurs de matériaux dans les sites de vente (ou à proximité) à destination des professionnels du Bâtiment et Travaux Publics.
- ✓ Lutte contre le gaspillage alimentaire : l'Etat et ses établissements publics ainsi que les collectivités territoriales doivent mettre en place avant le 1^{er} septembre 2016 une démarche de lutte contre le gaspillage alimentaire au sein des services de restauration collective dont ils assurent la gestion.
- ✓ Mise à disposition des particuliers d'une solution pratique de tri à la source de leurs biodéchets avant 2025.



Les objectifs de la loi relative à la transition énergétique constituent le « cap » réglementaire à tenir.

Il peut être complété avec d'autres objectifs propres à la collectivité.

1.2.2.4. Loi relative à la lutte contre le gaspillage pour une économie circulaire, promulguée le 10 février 2020

Loi AGECL : loi anti-gaspillage pour une économie circulaire, promulguée le 10 février 2020

La loi AGECL composée de 130 articles définit des objectifs pour éviter le gaspillage pour une économie circulaire avec 4 grandes priorités :

↳ Les 4 priorités :

- ✓ Sortir du plastique jetable
- ✓ Mieux informer les consommateurs
- ✓ Lutter contre le gaspillage et favoriser le réemploi solidaire
- ✓ Produire plus durable : écoconception en agissant contre l'obsolescence programmée en produisant mieux

↳ Les objectifs :

- ✓ Réduire la quantité des déchets ménagers assimilés
- ✓ Stopper la mise en décharge des déchets non dangereux valorisables
- ✓ Augmenter la valorisation matière
- ✓ Recycler 100% des plastiques
- ✓ Sortir du plastique à usage unique
- ✓ Développer le réemploi
- ✓ Avoir une empreinte écologique neutre

Décrets d'application en cours depuis fin 2020

1.2.3. Plan de prévention de la Communauté de Communes – Actions 2024

Dans la délibération n°118/2017 du 14 décembre 2017, les élus communautaires ont adopté le plan local de prévention des déchets après présentation auprès de la commission proximité le 9 novembre 2017.

Le plan est un programme sur 6 ans qu'il convient désormais de le mettre à jour en y intégrant un bilan du précédent.

THEMATIQUE A : DEVELOPPER UNE COMMUNICATION GLOBALE DE SENSIBILISATION A LA PREVENTION

➤ Communication générale de la Communauté de Communes via publications et site Internet

La communication relative aux déchets et à la prévention a été faite via :

- Les pages consacrées dans le magazine communautaire Le Mag paru deux fois ;
- Des publications hebdomadaires sur Facebook toute l'année ;
- Une mise à jour régulière du site Internet ;
- La mise à jour et la promotion du portail « Guide du tri » développé par CITEO sous forme d'application pour les usagers ;
- Les publications spécifiques distribuées au porte-à-porte et lors des manifestations (consignes de tri, guide des déchets, guide sur l'achat en vrac et autres documents) ;
- La distribution du calendrier de collecte 2024 à tous les usagers reprenant en marge les informations essentielles du service,
- La mise à jour du guide des déchets distribuée à tous les habitants en même temps que le calendrier 2025.

Accusé de réception en préfecture
054-245400189-20250626-542025-DE
Date de réception préfecture : 30/06/2025



➤ **Communication au porte-à-porte**

Lors de la distribution des bacs par le prestataire, un suivi de la collecte des bacs par le prestataire SULO a été effectuée : les personnes signalées par les agents de SULO comme nécessitant une intervention de l'ambassadeur du tri ont été recontactées individuellement en porte-à-porte ou par téléphone, afin de répondre à toute interrogation sur les nouvelles modalités du service déchets.

Cette action s'est poursuivie lors de toutes les sollicitations qui ont suivi pour la finalisation de la mise en place des conteneurs.

De nombreux foyers sensibilisés au porte-à porte, répartis sur toutes les communes.

L'ensemble de ces opérations en porte-à-porte permet également de sensibiliser la population au tri et la réduction des déchets par le dialogue et la distribution de documents.

➤ **Opération de communication Facebook « 5R, la p'tite astuce du lundi »**



Les communications hebdomadaires « 5R, la p'tite astuce du lundi » sur Facebook ont été renouvelées pour une troisième année consécutive (quatre en comptant le relai des défis du Collectif « Ça commence par nous » en 2021).

Le principe est sur la base d'un rendez-vous régulier (« 5R à 5 heures »), adapté au territoire du Sel & Vermois (diffusion d'adresses locales, relai sur des événements, etc.) et avec un contenu renouvelé. Toutes les semaines, une petite astuce pour aider les citoyens à trouver des solutions et les aiguiller vers un comportement éco-responsable ; chaque dernier lundi du mois est consacré à une question fréquente posée par les usagers sur le tri.

Les hashtags #5Rastuces, #5Radresses et #5Rvosquestions, permettant de filtrer et de retrouver facilement toutes les publications sur la page Facebook de la Communauté de Communes, sont restés actifs en dépit d'un changement de fonctionnement de la plateforme.

Les interactions sur le réseau social ont marqué une hausse légère mais régulière.

Accusé de réception en préfecture
054-245400189-20250626-542025-DE
Date de réception préfecture : 30/06/2025

➤ Communication auprès des scolaires

En 2024, les actions en établissements scolaires ont été limitées en raison de la priorité mise sur la communication autour de la nouvelle stratégie du service.

Les animations se sont articulées autour de deux axes :

- le tri et la réduction des déchets, avec un renouvellement partiel des supports (vidéos, documents iconographiques) ;
- le compost.

Au total :

- ✓ 2 interventions en périscolaire à la MAPEJE 25 et 26 mars ;
- ✓ 1 intervention au périscolaire de Sommerviller
- ✓ Environ 40 élèves sensibilisés ;
- ✓ Environ 3 heures d'animations ;
- ✓ Saint Nicolas de Port et Sommerviller.

➤ Communication auprès de la population se déplaçant lors des événementiels

Les agents de la Communauté de Communes ont été présents sur les événements suivants :

1. L'école des Champions

- ✓ Le mercredi 3 avril à St Nicolas de Port

Les ambassadeurs du tri ont proposé une animation autour sur les textiles.

Plus de 100 enfants sensibilisés sur chaque manifestation.



L'école des champions Saint Nicolas de Port le 03/04/2024

2. Lors de Dombasl'Vert dans le cadre de la Semaine Verte de Dombasle

Le service déchets a proposé un stand d'informations sur le service déchets avec documentation, affiches, présentations des nouveaux contenants...



Dombasl'Vert le 15/09/2024

3. Animation compostage au Centre de Secours de Dombasle

- ✓ Le vendredi 7 juin à Dombasle

Au total :

- ✓ Ateliers d'animation autour du compostage ;
- ✓ 80 enfants sensibilisés

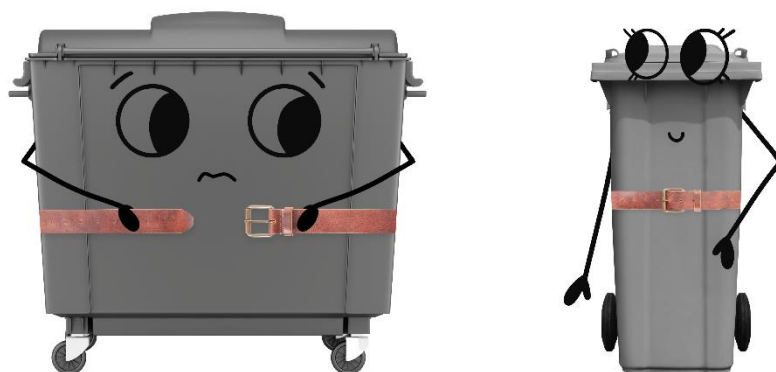


➤ Promotion via la signalétique des véhicules de collecte

Accusé de réception en préfecture
054-245400189-20250626-542025-DE
Date de réception préfecture : 30/06/2025


JE RÉDUIS MES DÉCHETS

Nos équipes engagées
pour un avenir durable.



JE TRIE MES DÉCHETS

Nos équipes engagées
pour un avenir durable.



J'ÉVITE LE SUREMBALLAGE, J'ACHÈTE EN VRAC

Nos équipes engagées
pour un avenir durable.





THÉMATIQUE B : METTRE EN PLACE DES ACTIONS SPÉCIFIQUES

➤ Annuaire de ressources locales pour contribuer à réduire ses déchets



Créé en 2021 par les ambassadeurs de la prévention et du tri, l'annuaire a continué à être régulièrement complété et mis à jour.

L'annuaire est mis à disposition en version papier dans les locaux de la Communauté de Communes, en version numérique sur le site Internet, et distribué aux personnes intéressées lors des manifestations ou opérations de porte-à-porte.

Le but est d'aiguiller les citoyens vers des solutions concrètes et de mettre en valeur les nombreuses initiatives déjà existantes sur notre territoire

➤ Opération STOP PUB

L'autocollant STOP PUB est fourni à la demande afin de poursuivre l'action auprès des habitants volontaires soucieux de réduire la quantité d'imprimés publicitaires dans leur boîte aux lettres.

Celle-ci a dû s'accompagner d'explications sur le dispositif « OUI PUB » actuellement testé par la Métropole du Grand Nancy, les usagers croyant souvent qu'il s'agit d'un dispositif national.



➤ Aide à l'achat de composteur

Par délibération n°14/2020 du 5 mars 2020, il a été décidé d'octroyer une aide à l'installation d'un composteur individuel pour en faciliter la mise en place.



Les modalités d'octroi de l'aide ont évolué en 2024 par délibération n°117/2024 du 12 décembre 2024. Le dispositif reste élargi (lombricomposteurs, bokashis, composteur partagés...)

Accusé de réception en préfecture
054-245400189-20250626-542025-DE
Date de réception préfecture : 30/06/2025

En raison de la médiatisation de la loi AGEC du 10 février 2020 imposant aux collectivités la généralisation du tri à la source des biodéchets pour 2024, l'opération a connu un succès sans précédent :

- 331 dispositifs ont été subventionnés en 2024 (27 992.30 euros)
- 186 dispositifs ont été subventionnés en 2023
- 13 pour les années 2020 et 2021 cumulées et 52 pour l'année 2022.

L'opération est amenée à se poursuivre en 2025.



RÈGLEMENT COMPOSTEUR

AIDE À L'ACHAT D'UN COMPOSTEUR

Dès 2015, la TRCV (la de Transition Écologique pour une Communauté Verte) impose à tous de trier ses biodéchets à la source de la cuisine : cela signifie que les biodéchets ne doivent plus être jetés avec les ordures ménagères. Une loi complémentaire met en place un cadre de cette pratique au 31 décembre 2025, appelée par la loi AGEC (Anti-Gaspillage pour une Économie Circulaire) du 10 février 2020.

Le compostage individuel ou collectif permet d'éviter l'envoi des déchets vers les sites de traitement, efficaces et économiques à mettre en place pour atteindre cet objectif.

Afin d'accompagner les habitants dans cette démarche, le Conseil Communautaire de la Communauté de Communes des Pays du Sud et du Vermont a décidé de mettre en place une aide financière pour l'achat d'un composteur en 2020 par délibération du Conseil Communautaire du 5 mars 2020 puis modifié par délibération N°74/2022 du Conseil Communautaire du 23 juin 2022.

La Communauté de Communes et Transition Écologique s'est réunie le mardi 12 novembre 2024 pour proposer une modification du règlement « composteur ».

Ce nouveau règlement est validé par la délibération N°115/2024 du Conseil Communautaire du 12 décembre 2024.

NB : Le Conseil Communautaire ne propose pas à la vente des modèles de composteurs. À la charge de nos habitants de choisir le modèle de composteur qui convient à leur situation, puis de solliciter l'aide de l'aide financière. Le Conseil Communautaire peut aider dans sa réflexion et répondre à ses éventuelles interrogations.

I. CONDITIONS D'ÉLIGIBILITÉ

I.1. Conditions d'éligibilité des demandeurs

Cette aide sera attribuée selon les conditions minimales de candidatures suivantes :

- Être habitant du territoire de la Communauté de Communes des Pays du Sud et du Vermont,
- Être en mesure de présenter la facture acquise d'un composteur à déchets végétaux de moins de 6 mois,
- Demander au maximum un remboursement par foyer par période de 10 ans même en cas de changement d'adresse.

I.2. Conditions d'éligibilité des bénéficiaires

- Être éligible les bénéficiaires à déchets végétaux de tous types et de toutes matières à usage domestique.
- Ne sont pas éligibles les autres types de broyeurs (broyeur à meul, à bois, etc.).

II. MONTANT ET FORME DE L'AIDE

II.1. Montant maximum

Le montant de l'aide d'office à 50% du prix TTC du broyeur dans la limite de 200€ maximum.

II.2. Modalités de versement

L'aide d'office sera versée exclusivement par virement bancaire sur le compte du demandeur, aucune autre forme de versement ne pourra être faite.

II.3. Autres conditions particulières

Le nombre d'allocations dans l'année est limité au montant inscrit au budget voté annuellement par l'Assemblée délibérante, pour l'ensemble des habitants. Les aides sont attribuées par ordre d'arrivée des demandes de demande d'aide complètes (sauf de la poste faisant fa, hors-jour du mail ou autre).

En cas d'achat « groupé », il ne sera attribué qu'une seule aide par facture nominative.

III. VERSEMENT DE L'AIDE

III.1. Adresse d'envoi des demandes

Les demandes d'attribution de l'aide sont à adresser :

Par courrier : Communauté de Communes des Pays du Sud et du Vermont
3, rue Louis Mignard - ZAC du Saule
84110 DOMENAY (J-S) 84300 X111
Tél : 05.62.25.78.01

Par mail : comte@cc-vermois.fr - Objet : Aide à l'achat d'un broyeur

III.2. Justificatifs à fournir

Les justificatifs à fournir sont :

- ☐ la facture « broyeur » complétée et signée,
- ☐ un Relevé d'Identité Bancaire à votre nom,
- ☐ une facture acquise du broyeur à déchets végétaux, de moins de 6 mois, comportant le N° de SIRET de l'entreprise fournisseur,
- ☐ un justificatif de domicile de moins de 6 mois.

III.3. Délais de réponse

En cas de réception d'un dossier incomplet ou illisible, le Conseil Communautaire mettra le demandeur par mail (ou, à défaut, par tout autre moyen convenable dans le formulaire), précisant le ou des éléments manquants. En l'absence de réponse ou de bonne transmission des éléments demandés dans un délai d'un mois, le dossier sera réputé non demandé.

III.4. Versement d'un agent communautaire

Une fois l'ensemble des pièces justificatives reçues et vérifiées, la vente d'un guide composteur ou autre agent communautaire en programme au dossier du demandeur. Lors de cette vérification, l'agent prend une photo de l'appareil à déchets et met, en regard, une éventuelle question de demande. Cette prise en compte est obligatoire pour la validation du dossier.

Le Conseil Communautaire vous remette le montant de l'aide accordé à son agent.

III.5. Réclamation

En cas d'achat, le demandeur est tenu de présenter au service « comptabilité » de la Communauté de Communes. Le paiement est validé par le Service des Gestions Comptables de l'Assemblée (secteur « SEC »). Les versements sont effectués sur votre compte bancaire, sur le compte bancaire. Le versement est effectué au plus tard en décembre de l'année en cours, ou reporté à l'année suivante en cas de dépassement du budget (sans réserve de l'opération).

➤ Aide à l'achat de broyeurs



Par délibération n°74/2022 du 23 juin 2022, il a été décidé d'octroyer une aide à l'achat d'un broyeur à déchets végétaux domestique pour faciliter la valorisation des biodéchets en gestion intégrée et ainsi diminuer les flux de déchets végétaux. Le règlement a été modifié pour précision par délibération n°115/2024 du 12 décembre 2024.

L'aide couvre la moitié du montant du matériel jusqu'à 200€.

L'opération a été un succès avec :

- 77 broyeurs subventionnés en 2024 (10 583.03 euros)
- 54 broyeurs subventionnés en 2023
- 70 broyeurs subventionnés en 2022.

L'opération est amenée à se poursuivre en 2025.



RÈGLEMENT BROYEUR

AIDE À L'ACHAT D'UN BROYEUR À DÉCHETS VÉGÉTAUX

La loi relative à la transition énergétique pour la croissance verte, promulguée le 17 août 2015 impose aux collectivités communales les objectifs suivants :

- Réduction des déchets ménagers annuels entre 2010 et 2015 par période,
- Généralisation de l'incinération d'une tarification incitative en matière de déchets,
- Harmonisation et extension des consignes de tri des plastiques pour 2022,
- Valorisation des biodéchets à la source pour 2025,
- Développement du compost,
- Diminution du stockage en enfouissement des déchets.

Selon l'analyse de la composition des ordures en septembre 2020, les déchets domestiques représentent 24% des ordures ménagères. En 2021, plus de 100 kg/hab. de déchets végétaux ont été ramassés (3 167 tonnes issue de la déchèterie et des bennes d'apport volontaire).

L'attribution d'un broyeur permet de valoriser une grande part de déchets végétaux par l'abandon du broyeur pouvant être remplacé au jardin dans des activités de paillage et en tant que matière sèche et structurante pour le compostage.

Afin d'accompagner les habitants dans une démarche de réduction des déchets végétaux, le Conseil Communautaire et Transition Écologique s'est réunie le mardi 16 juin 2022 pour proposer la mise en place d'une aide financière pour l'achat d'un broyeur à déchets végétaux par délibération N°74/2022 du Conseil Communautaire du 23 juin 2022.

La Communauté de Communes et Transition Écologique s'est réunie le mardi 12 novembre 2024 pour proposer une modification du règlement « broyeur à déchets végétaux ».

Ce nouveau règlement est validé par la délibération N°115/2024 du Conseil Communautaire du 12 décembre 2024.

NB : Les broyeurs sont utilisés en toute connaissance de règles d'usage et de sécurité par leurs utilisateurs. Le Conseil Communautaire des Communes décline toute responsabilité en cas de blessure causée à quelque personne que ce soit à la suite de l'utilisation du broyeur acheté grâce à la présente aide. Le Conseil Communautaire ne propose pas à la vente des modèles de broyeurs.

I. CONDITIONS D'ÉLIGIBILITÉ

I.1. Conditions d'éligibilité des demandeurs

Cette aide sera attribuée selon les conditions minimales de candidatures suivantes :

- Être habitant du territoire de la Communauté de Communes des Pays du Sud et du Vermont,
- Être en mesure de présenter la facture acquise d'un broyeur à déchets végétaux de moins de 6 mois,
- Demander au maximum un remboursement par foyer par période de 10 ans même en cas de changement d'adresse.

I.2. Conditions d'éligibilité des bénéficiaires

- Être éligible les broyeurs à déchets végétaux de tous types et de toutes matières à usage domestique.
- Ne sont pas éligibles les autres types de broyeurs (broyeur à meul, à bois, etc.).

II. MONTANT ET FORME DE L'AIDE

II.1. Montant maximum

Le montant de l'aide d'office à 50% du prix TTC du broyeur dans la limite de 200€ maximum.

II.2. Modalités de versement

L'aide d'office sera versée exclusivement par virement bancaire sur le compte du demandeur, aucune autre forme de versement ne pourra être faite.

II.3. Autres conditions particulières

Le nombre d'allocations dans l'année est limité au montant inscrit au budget voté annuellement par l'Assemblée délibérante, pour l'ensemble des habitants. Les aides sont attribuées par ordre d'arrivée des demandes de demande d'aide complètes (sauf de la poste faisant fa, hors-jour du mail ou autre).

En cas d'achat « groupé », il ne sera attribué qu'une seule aide par facture nominative.

III. VERSEMENT DE L'AIDE

III.1. Adresse d'envoi des demandes

Les demandes d'attribution de l'aide sont à adresser :

Par courrier : Communauté de Communes des Pays du Sud et du Vermont
3, rue Louis Mignard - ZAC du Saule
84110 DOMENAY (J-S) 84300 X111
Tél : 05.62.25.78.01

Par mail : comte@cc-vermois.fr - Objet : Aide à l'achat d'un broyeur

III.2. Justificatifs à fournir

Les justificatifs à fournir sont :

- ☐ la facture « broyeur » complétée et signée,
- ☐ un Relevé d'Identité Bancaire à votre nom,
- ☐ une facture acquise du broyeur à déchets végétaux, de moins de 6 mois, comportant le N° de SIRET de l'entreprise fournisseur,
- ☐ un justificatif de domicile de moins de 6 mois.

III.3. Délais de réponse

En cas de réception d'un dossier incomplet ou illisible, le Conseil Communautaire mettra le demandeur par mail (ou, à défaut, par tout autre moyen convenable dans le formulaire), précisant le ou des éléments manquants. En l'absence de réponse ou de bonne transmission des éléments demandés dans un délai d'un mois, le dossier sera réputé non demandé.

III.4. Versement d'un agent communautaire

Une fois l'ensemble des pièces justificatives reçues et vérifiées, la vente d'un guide composteur ou autre agent communautaire en programme au dossier du demandeur. Lors de cette vérification, l'agent prend une photo de l'appareil à déchets et met, en regard, une éventuelle question de demande. Cette prise en compte est obligatoire pour la validation du dossier.

Le Conseil Communautaire vous remette le montant de l'aide accordé à son agent.

III.5. Réclamation

En cas d'achat, le demandeur est tenu de présenter au service « comptabilité » de la Communauté de Communes. Le paiement est validé par le Service des Gestions Comptables de l'Assemblée (secteur « SEC »). Les versements sont effectués sur votre compte bancaire, sur le compte bancaire. Le versement est effectué au plus tard en décembre de l'année en cours, ou reporté à l'année suivante en cas de dépassement du budget (sans réserve de l'opération).

Accusé de réception en préfecture
054-245400189-20250626-542025-DE
Date de réception préfecture : 30/06/2025

Ces deux propositions de subvention ont été mises en place :

- pour répondre à un besoin de la population désirant s'investir dans la protection de l'environnement et la réduction des déchets,
- pour montrer la volonté de la Communauté de Communes de suivre la réglementation en matière de biodéchets en mettant les moyens à disposition de ses habitants et en intégrant des systèmes réducteurs des biodéchets (bokashis),
- pour limiter les apports de déchets végétaux aux bennes d'apport volontaire avec impacts environnementaux et financiers.

THÉMATIQUE C : PROMOTION DU RÉEMPLOI ET DE LA RÉPARATION

➤ Développer une communication autour du réemploi

La communication autour du réemploi a été développée de manière transversale à travers les animations et moyens déjà cités, à savoir :

- Plusieurs publications sur Facebook dans le cadre des « p'tites astuces 5R du lundi » (adresses de dépôts-vente, idées cadeaux d'occasion, etc.),
- Rubriques « dons, récupération », « location, prêt », « occasion, seconde main » et « vide-greniers, brocantes » dans l'annuaire de ressources locales pour contribuer à réduire ses déchets,
- Réflexion avec les élèves lors des animations en classe,
- Mise à disposition de guides de l'ADEME lors des différentes animations.

➤ Promouvoir un Repair Café

Le Repair Café en Sel & Vermois s'est poursuivi en 2024 sur sa base mensuelle habituelle (hors juillet-août), et en rotation dans les différentes communes.

L'affluence se maintient à un niveau satisfaisant.

Les ambassadeurs de la prévention et du tri sont intervenus sur les Repair Cafés suivants principalement autour de l'accompagnement au changement :

- Vendredi 16 février à Sommerviller
- Vendredi 12 mai à Dombasle
- Vendredi 14 juin à Azelot : atelier fabriquer son déodorant
- Vendredi 11 octobre à St Nicolas de Port : atelier compostage

Sur les 10 Repair Cafés organisés sur l'année 2024, 142 objets (pour un poids total de 458 kg) ont été apportés par les usagers et 58 ont été réparés (soit 40% des objets et 35% du poids total). Ce sont plus de 350 kg qui ont ainsi été détournés des flux d'ordures ménagères.



➤ Promouvoir le réemploi à la déchetterie

Cette action est intégrée dans le programme de la deuxième déchetterie dont les marchés de construction ont été notifiés en décembre 2024.

Accusé de réception en préfecture
054-245400189-20250626-542025-DE
Date de réception préfecture : 30/06/2025


THÉMATIQUE D : L'ÉCO-EXEMPLARITÉ

➤ Développer les actions éco-responsables au niveau de la Communauté de Communes et des communes membres

La Communauté de Communes a concrétisé sa réflexion autour d'une mutualisation des moyens par la délibération n°42-2022 du 23/06/2022.

De plus, au niveau de la Communauté de Communes, des actions ont été menées en interne :

- Suivi du composteur de la CCPSV avec la participation d'un grand nombre du personnel, que ce soit par l'apport de leurs biodéchets personnels ou le tri des biodéchets générés sur place ;
- Intervention d'un ambassadeur du tri lors d'une réunion du service des eaux pour rappeler les consignes à l'occasion de la mise en place d'un nouveau bac de tri dans les espaces techniques ;
- Installation de nouvelles poubelles d'ordures ménagères et tri.



Le composteur partagé de la CCPSV.

THEMATIQUE E : ACTIONS PERMETTANT D'ENRICHIR LA REFLEXION EN FAVEUR DE LA MISE EN PLACE D'UNE TARIFICATION INCITATIVE

• Création d'une deuxième déchetterie :

- Décembre 2021 : Achat des terrains.
- Mai 2023 : Marché de maîtrise d'œuvre attribué au groupement Concept Infra / Architecture 3J / EODD / Ingénierie B27
- Juin 2023 : validation de l'AVP
- Juin 2023 : diagnostic environnemental par le bureau d'étude Rainette
- Juin – juillet 2023 : étude géotechnique par Cirse environnement
- Fin 2023 : recherche de zones de compensation de la Zone Humide par Rainette
- Fin 2023 : Lancement de marché de travaux phase 1 déchetterie / aire de covoiturage attribué à l'entreprise TRB
- Fin 2024 : notification des marchés de la phase 2.

• La préparation à la tarification incitative :

- Marché 2020/03 pour une étude d'optimisation du service des déchets ménagers en vue de la tarification incitative notifiée en janvier 2020.

Le Conseil Communautaire du 9 décembre 2021 a validé les leviers retenus avec mise en place de la tarification incitative au 1^{er} janvier 2025

- 2022 : renouvellement de tous les marchés de prestations, traitement OMR et des collectes, déchetterie...
- Préparation de tous les marchés liés à la mise en œuvre de la tarification incitative.

Accusé de réception en préfecture
N° 2024-0189-2025-0626-42043-DE
Date de réception préfecture : 30/06/2025

Extrait du registre des délibérations du Conseil Communautaire. Séance du 9 Décembre 2021 - N°110/2021. Le Conseil Communautaire, après avoir délibéré, a décidé de lancer une étude afin d'optimiser la gestion du service de déchets ménagers et assimilés afin de maîtriser les coûts défilés. L'étude a été confiée au bureau d'études Indogel en 1 tranche ferme de 3 phases et d'une tranche conditionnelle déclinée selon les résultats de la tranche ferme. Chaque phase a été présentée à la commission Environnement et Transition Énergétique et a fait l'objet de débats permettant d'identifier le scénario d'optimisation à mettre en œuvre selon les enjeux identifiés. Phase 1 : diagnostic / état des lieux, comprenant l'identification des atouts et des marges de manœuvre au niveau du service (commission du 12/11/2021). Phase 2 : présentation des différents leviers d'optimisation en comparaison avec le scénario « on ne fait rien » (commission du 30/05/2022). Phase 3 : Choix des leviers d'optimisation (commission du 31/05/2022). Le scénario retenu comprend les leviers suivants : Passage en tarification incitative en privilégiant l'instauration de la Taxe d'Enlèvement des Ordures Ménagères Incitative (TEOM incitative), une part fixe sur la base du bac voté par le Conseil communautaire et une part variable déterminée par le Conseil communautaire. L'instauration de la Redevance Spéciale pour financer le service dédié spécifiquement aux déchets autres que ceux des ménages (entreprises, administrations...). Réduction optimale de la fréquence de collecte des OMR de C2 à C1 et de C1 à C0,5 (selon période annuelle et selon les secteurs géographiques) dans l'objectif de réduction des déchets et de maîtrise des coûts. Réalisation optimale de la fréquence de collecte des RECYCLABLES, C0,5 (selon période annuelle). Conteneurisation et piquage des bacs OMR. Conteneurisation des RECYCLABLES avec piquage dans les secteurs le permettant. Étude de conteneurisation pour validation des secteurs. Étude de conteneurs à verre. Trouver une solution acceptable au problème rencontré sur la gestion des déchets verts (source de dépenses importantes et gestion complexe). Trouver une solution acceptable pour la gestion des encombrants. Nécessité de construire une seconde déchèterie, en lien direct avec l'instauration de la TEOM ad hoc. Proposer une solution alternative aux OMR pour les usagers. Développer de nouvelles filières en déchèterie (bacs à paille - piquage dur). Développer le tri sélectif en déchèterie.

- Après une déclaration des marchés d'enquête, fourniture et distribution des bacs OMR et tri, le marché a été attribué à Sulo en juillet 2023 avec démarrage des prestations de distribution fin octobre 2023.
- Le marché pour le logiciel de tarification incitative a été attribué à la société TRADIM début novembre 2023.
- La fourniture de conteneurs à verre a été attribué à la société UTPM début novembre 2023.

Une communication spécifique relative à la mise en place d'une Tarification Incitative en 2025

Afin d'informer la population sur les nouvelles modalités du service déchets à venir sur la période 2024-2026, des éléments de communication ont été développés et relayé par les agents du service lors des nombreuses sollicitations.

GUIDE POUR COMPRENDRE LE PASSAGE EN TARIFICATION INCITATIVE. Pourquoi changer ? Un contexte réglementaire et environnemental. Comment est calculée la TEOM Incitative à ce jour ? Principes et fonctionnement de la TEOM incitative. Conséquences financières. Pourquoi les coûts augmentent-ils alors que le camion poubelle passe moins souvent ? Calendrier. Accusé de réception en préfecture 054-254500189-20250626-542025-DE Date de réception préfecture : 30/06/2025.

➤ **Des permanences à la demande sur tout le territoire pour expliquer la stratégie et l'évolution du service des déchets ménagers aux habitants**

- Rosières -aux-Salines le 23 janvier
- Coyviller le 30 janvier
- Ville-en-Vermois le 12 février
- Lupcourt le 26 février

Accusé de réception en préfecture
054-245400189-20250626-542025-DE
Date de réception préfecture : 30/06/2025

Chapitre 1.3 – La collecte des déchets au porte-à-porte : organisation

1.3.1. Les ordures ménagères résiduelles

1.3.1.1. La précollecte

D'octobre 2023 à février 2024, de nouveaux bacs pucés ont été distribués par la société SULO à la population selon la dotation suivante :

- 1 bac de 120 litres pour les foyers de 1 à 3 personnes
- 1 bac de 240 litres pour les foyers à partir de 4 personnes

Cette dotation a été adaptée sur demande en fonction des contraintes du foyer (petit producteur, gros producteur comme assistantes maternelles, incontinence...).



	Administration	Commerce	Immeuble	Particulier	Total
Nombre total de fiches ouvertes (Adresses touchées)	134	967	144	12 620	13 865
Nombre d'adresses foyers correspondant	134	967	2 031	12 620	15 752
Nombre d'adresses livrées	112	341	61	9 946	10 460
Dont Nombre total de producteurs enquêtés et livrés 2 flux	97	301	57	9 827	10 282
Dont Nombre total de producteurs enquêtés et livrés 1 flux	15	40	4	119	178
Nb d'adresses restant à doter	22	626	83	2 674	3 405
Pourcentage d'adresses distribuées	84%	35%	42%	79%	75%
Nombre de foyers livrés correspondant	112	341	1 047	9 946	11 446
Pourcentage de foyers distribués	84%	35%	52%	79%	73%

La distribution a été effectuée d'octobre 2023 à février 2024 par la société Sulo. Cette prestation n'a pas donné satisfaction pour les raisons suivantes :

- Aucun conseil sur les quantités de bacs à commander
- Surdotation en bacs en 240 litres pour les communes urbaines avec nécessité d'en racheter et ensuite de faire des échanges
- Déséquilibre du stock de bacs final
- Enquête de l'habitat collectif mal réalisée, trop tardive avec une dotation des collectifs de 52% uniquement
- 75% des foyers livrés seulement
- Enquête en centre-ville non effectuée
- Pas de référence parcellaire entraînant une difficulté de rattacher les foyers physiques aux foyers fiscaux
- Bacs non affectés dans les rues
- Distribution des artisans commerçants aléatoires et mal renseignés

Accusé de réception en préfecture
054-245400189-20250626-542025-DE
Date de réception préfecture : 30/06/2025

Ceci a entraîné :

- La nécessité d'embaucher une personne avec un véhicule de location pour terminer la prestation
- De nombreux échanges de bac de 240 litres à 120 litres
- Un mécontentement important des artisans commerçants sur dotés ou avec un discours initial en désaccord avec la redevance spéciale
- Des temps de localisations des bacs pour un listing mal rempli.
- A la livraison des fichiers de bases des impôts en 2026, un temps conséquent pour réaffecter les bacs à leur invariant dans la mesure du possible
- En mai 2024, la nécessité de refaire l'enquête des centres villes entrainant un retard considérable de la connaissance de besoin avant le lancement du marché des abris bacs.

Les interventions effectuées en interne par le service sont les suivantes :

- 2234 bacs livrés

Contenant	mar.	avr.	mai	juin.	juil.	août.	sep.	oct.	nov.	déc.	Total
120 OMR	1	62	33	115	28	24	197	190	93	65	818
240 CS	1	74	33	121	42	24	175	179	84	62	800
240 OMR	6	20	14	31	23	7	59	51	41	21	274
26 SACS TRI	-	2	2	3	-	-	2	3	9	48	71
360 CART	-	-	4	1	-	-	2	1	-	-	8
360 CS	-	5	3	4	1	1	11	9	7	-	41
360 OMR	-	-	-	-	-	-	2	2	-	-	4
660 CART	-	-	2	-	-	4	3	3	2	1	15
660 CS	-	3	4	5	4	2	39	15	5	6	83
660 OMR	1	8	3	8	5	2	39	30	9	13	118
SAC TRI 60L	-	-	-	-	1	-	-	-	-	1	2
Total	9	174	98	288	104	64	529	483	250	217	2234

- 100 échanges
- 78 retraits



Afin de répondre à la demande de la population ne pouvant être équipée en bac, la Communauté de Communes s'est dotée en sacs « autorisés » spécifiques avec distribution lors des permanences dans les communes urbaines fin décembre.



Marché 2022/014

Titulaire : **PTL**
Durée : 01/01/2023 – 31/12/2026

Achat de sacs autorisés

Achat 2024 : 44 200 sacs

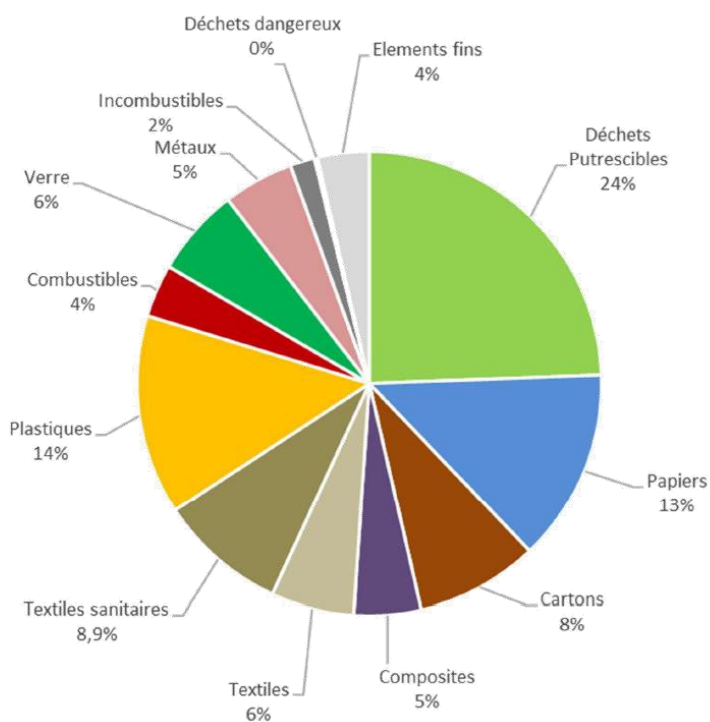
Accusé de réception en préfecture
054-245400189-20250626-542025-DE
Date de réception préfecture : 30/06/2025

Composition des ordures ménagères :

En septembre 2020, la société INDDIGO a réalisé une caractérisation des ordures ménagères afin de connaître la composition de celles-ci et détecter les leviers sur lesquels il est nécessaire d'agir (sur la base de 8 échantillons rural/collectifs/pavillonnaire/urbain).

En 2020, les ordures ménagères résiduelles de la Communauté de Communes avaient un fort potentiel de tri puisque 46% des déchets présents faisaient l'objet de consignes de tri, soit 113 kg/hab/an représentant 3.300 tonnes qui pouvaient être triées et valorisées.

Les déchets « détournables » étaient essentiellement les recyclables et le verre, le textile et les cartons.



1.3.1.2. La collecte

➤ Fréquence de collecte :

La collecte des ordures ménagères résiduelles a été modifiée et est désormais effectuée en porte-à-porte :

- une fois par semaine dans les communes urbaines (avec un passage supplémentaire en hypercentre et collectifs selon secteurs définis),
- une fois par quinzaine dans les communes rurales avec une fréquence d'une fois par semaine sur la période estivale.

Les rattrapages de collecte sont assurés pour toutes les communes en général le jour même des jours fériés.

Le calendrier de collecte a été distribué à l'habitant et est consultable sur le site Internet de la Communauté de Communes www.cc-seletvermois.fr.

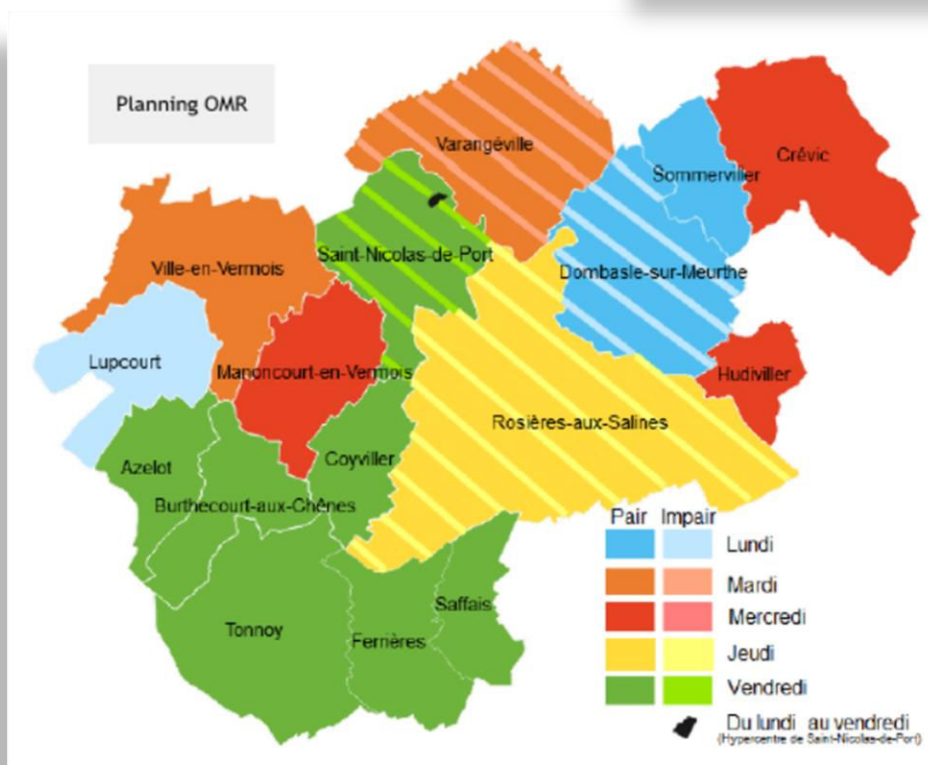
➤ Prestataire de collecte :

Marché 2022/11

Titulaire :	COVED
Durée initiale :	01/01/2023 – 31/12/2027
Reconduction maxi :	31/12/2029

Accusé de réception en préfecture
054-245400189-20250626-542025-DE
Date de réception préfecture : 30/06/2025

Communes	Jours de collecte
Azelot	Vendredi semaine A
Burthecourt-aux-Chênes	Vendredi semaine A
Coyviller	Vendredi semaine A
Crévic	Mercredi semaine A
Dombasle-sur-Meurthe	Lundi
<i>Sauf cas particulier</i>	<i>Jeudi en ZAC</i>
Ferrières	Vendredi semaine A
Hudiviller	Mercredi semaine A
Lupcourt	Lundi Semaine B
Manoncourt-en-Vermois	Mercredi semaine A
Rosières-aux-Salines	Jeudi
Saffais	Vendredi semaine A
Sommerviller	Lundi semaine A
St Nicolas de Port	Vendredi
Tonnoy	Vendredi semaine A
Varangéville	Mardi
Ville-en-Vermois	Mardi Semaine A



➤ **Matériel et équipement (conjoint avec la collecte sélective) :**



8 personnes sont affectées sur 4 camions-bennes ordures ménagères et tri sélectif. Les équipages sont composés d'un chauffeur et d'un équipier de collecte (équipier de collecte supplémentaire lors du rattrapage des jours fériés).

Accusé de réception en préfecture
 054-245400189-20250626-542025-DE
 Date de réception préfecture : 30/06/2025

3 BOM 26 tonnes
1 BOM 10 tonnes

4 chauffeurs
4 ripeurs

D'un point de vue administratif, l'agence de Custine est composée :

- d'une personne en administration
- d'un responsable d'agence et de deux chefs d'équipes
- d'un directeur du développement du territoire, responsable des relations avec la collectivité

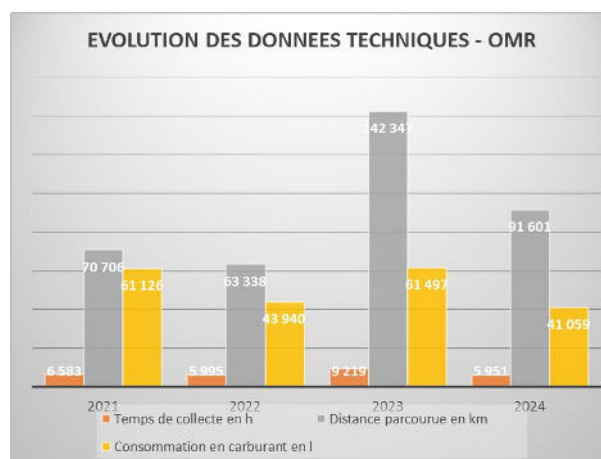
Les véhicules commandés au démarrage du contrat ont été livrés courant 2023 et en juillet 2024 avec la signalétique indiquée dans le paragraphe prévention. En utilisant l'OLEO100, 32.77 tonnes de CO₂eq ont été réduits soit 60% par rapport au gazole.

Il y a eu 1 accident de travail avec arrêt de travail en 2024.



➤ Données techniques :

	2021	2022	2023	2024
Temps de collecte en heures	6 355	5 995	9 219	5 951
Distance parcourue en km	70 706	63 338	142 347	91 601
Consommation en carburant en litres	61 126	43 940	61 497	41 059



Explication :

- Depuis le 1^{er} janvier 2023, la collecte est effectuée par la société COVED localisée à Custine, soit avec une distance plus importante de trajet pour venir sur notre territoire et aller vider à Ludres.
- Cependant, l'utilisation de l'Oleo 1000 comme carburant permet de réduire les émissions de CO₂ de 60% par rapport au gazole.
- L'utilisation d'une bennette de 3.5 tonnes a été supprimé mi-juillet.

Points importants 2024 :

Par délibération n° 110/2021 du 9 décembre 2021, le Conseil Communautaire a validé comme suit :

- Modification des fréquences de collecte, pour les OMR une fois par semaine dans les communes urbaines et une fois tous les 15 jours pour les communes rurales
- Equipement de bacs pucés.

Avoir un volume adapté et une réduction de fréquence a permis aux usagers de mieux réfléchir à la destination des déchets et trier en conséquence.

Par délibération n°117/2024 du 12 décembre 2024, le Conseil Communautaire a approuvé la modification du règlement de collecte intégrant la mise en place de la tarification incitative.

Accusé de réception en préfecture
054-245400189-20250626-542025-DE
Date de réception préfecture : 30/06/2025

1.3.2. Les objets encombrants

1.3.2.1. La précollecte

La collecte des objets encombrants au porte-à-porte a été maintenue pour favoriser l'élimination des gros objets lorsque l'habitant a des difficultés pour s'en débarrasser.

Par délibération n°110/2022 du 8 décembre 2022, le Conseil Communautaire a validé le maintien de la collecte des encombrants avec les conditions suivantes :

- 135 € par passage ou en cas d'absence non prévenue 48 H à l'avance
- Maximum 6 m3
- Pour tous les usagers du service en faisant la demande, à hauteur de 2 passages par an



Comment évacuer autrement ce type de déchets volumineux ?

- donner afin qu'il bénéficie d'une nouvelle vie ;
- faire reprendre par le vendeur en cas d'achat d'un nouvel équipement similaire ;
- déposer en déchetterie (avec possibilité de recyclage).

1.3.2.2. La collecte

➤ Collecte sur demande :

La collecte des objets encombrants est désormais effectuée au porte-à-porte :

- Sur demande,
- Dans les 2 mois suivants la demande.

➤ Prestataire de collecte :

Marché 2022/11

Titulaire :	COVED
Durée initiale :	01/01/2023 – 31/12/2027
Reconduction maxi :	31/12/2029

➤ Matériel et équipement :

1 véhicule

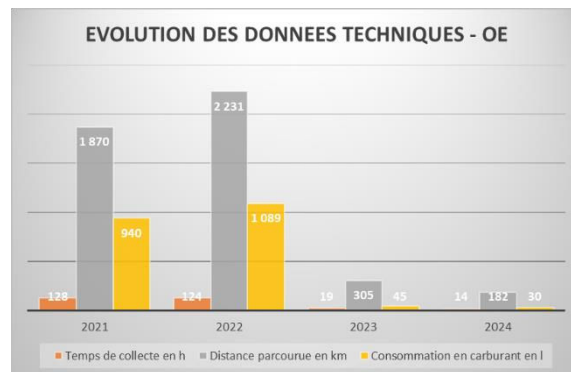
1 chauffeur
1 agent



Accusé de réception en préfecture
054-245400189-20250626-542025-DE
Date de réception préfecture : 30/06/2025

➤ **Données techniques :**

	2021	2022	2023	2024
Temps de collecte en heures	128	124	19	13.5
Distance parcourue en km	1 870	2 231	305	182
Consommation en carburant en litres	940	1 089	45	30



➤ **Etat du nombre d'inscrits :**

2 tournées ont été effectuées en 2024.

Les collectes correspondantes ont été évacuées vers la déchetterie pour les valoriser dès que possible.

1.3.3. Les emballages ménagers recyclables hors verre

1.3.3.1. La précollecte

➤ **Fournisseurs des sacs :**

Marché 2022/014

Titulaire : **PTL**

Durée : 01/01/2023 – 31/12/2026



Fourniture des sacs de tri sélectif

Distributeurs :

En raison du passage en bacs, seuls les foyers non dotés peuvent continuer à être doté en sacs de manière permanente.

Il est cependant possible de distribuer quelques sacs pour les foyers sous dotés (communes rurales à fréquence 2 fois par mois)

Dotation modifiée :

- 1 ou 2 rouleaux pour les foyers de 1 et 2 personnes
- 3 rouleaux pour les foyers de 3 personnes et plus

Achat 2024

99 840 sacs

La réflexion menée en 2021 sur la quantité non négligeable de distribution d'un produit consommable et la loi AGECE ont amené les élus à valider la mise en place de bacs de sélectifs dès que l'habitat le permet par délibération n° 110/2021 du 9 décembre 2021. La distribution des bacs est indiquée préalablement partie ordures ménagères. Le bac de tri sélectif majoritairement en 240 litres pour le particulier.

Accusé de réception en préfecture
054-245400189-20250626-542025-DE
Date de réception préfecture : 30/06/2025

> Nature de la collecte sélective :

Depuis le 1^{er} septembre 2020, les recyclables secs hors verre admis dans la collecte sélective ont été étendus à d'autres emballages plastiques :



Accusé de réception en préfecture
054-245400189-20250626-542025-DE
Date de réception préfecture : 30/06/2025

Ne vont PAS dans le bac de tri

LES OBJETS, LES EMBALLAGES IMBRIQUÉS,
LES ORDURES MÉNAGÈRES...

Refus fréquents

Liste non exhaustive



NON VIDÉS



IMBRIQUÉS

Aplatissez vos emballages
pour ne pas les imbriquer !



TEXTILES, MAROQUINERIE



PAPIER PEINT, NAPPES



BOIS



ESSUIE-TOUT, MOUCHOIRS



VERRE



DÉCHETS VÉGÉTAUX, NOURRITURE



SACS REMPLIS



OBJETS

*Des doutes ?
Des questions ?*

• Consultez
les sites et application p.15

• Écrivez à
ambassadeurdutri@cc-seletvermois.fr

Accusé de réception en préfecture
054-245400189-20250626-542025-DE
Date de réception préfecture : 30/06/2025

➤ **Fréquence de collecte :**

www.cc-seletvermois.fr

La collecte des emballages ménagers recyclables hors verre est effectuée en porte-à-porte une fois par semaine dans les communes urbaines et une fois tous les 15 jours en communes rurales.

Les rattrapages de collecte sont assurés pour toutes les communes en général le jour férié en dehors de Noël et du 1^{er} janvier.

Le planning de rattrapage est indiqué chaque début d'année sur le site Internet de la Communauté de Communes.

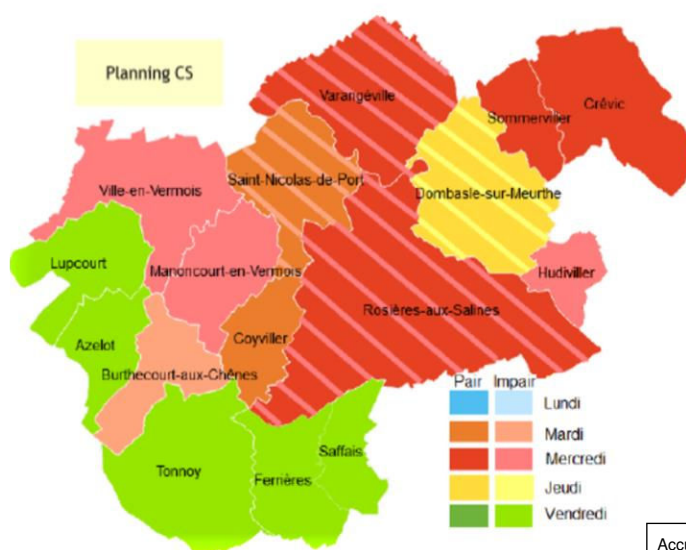
➤ **Prestataire de collecte :**

Marché 2022/11

Titulaire :	COVED
Durée initiale :	01/01/2023 – 31/12/2027
Reconduction maxi :	31/12/2029

➤ **Jours de collecte :**

Communes	Jours de collecte à partir du 1 ^{er} janvier 2025
Azelot	Vendredi semaine A
Burthecourt-aux-Chênes	Mardi semaine B
Coyviller	Mardi semaine A
Crévic	Mercredi Semaine A
Dombasle-sur-Meurthe	Jeudi
Ferrières	Vendredi semaine B
Hudiviller	Mercredi semaine B
Lupcourt	Vendredi semaine B
Manoncourt-en-Vermois	Mercredi semaine B
Rosières-aux-Salines	Mercredi
Saffais	Vendredi semaine B
Sommerviller	Mercredi semaine A
St Nicolas de Port	Mardi
Tonnoy	Vendredi semaine B
Varangéville	Mercredi
Ville-en-Vermois	Mercredi semaine B



Accusé de réception en préfecture
054-245400189-20250626-542025-DE
Date de réception préfecture : 30/06/2025

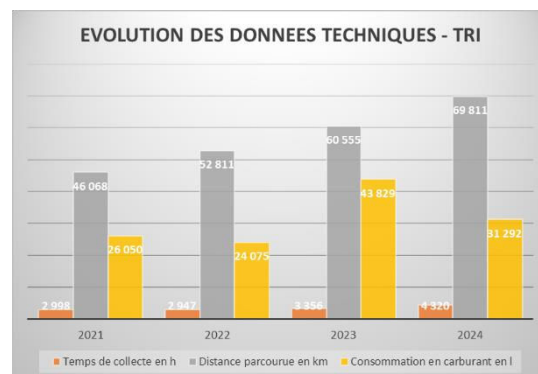
➤ **Matériel et équipement :**

Voir matériel et équipement pour les ordures ménagères résiduelles

Au niveau administratif, la collecte sélective est gérée par l'Agence COVED de Custine.

➤ **Données techniques :**

	2021	2022	2023	2024
Temps de collecte en heures	2 998	2 947	3 356	4 320
Distance parcourue en km	46 068	52 811	60 555	69 811
Consommation en carburant en litres	26 050	24 075	43 829	31 292



➤ **Explication des augmentations :**

- Depuis le 1^{er} janvier 2023, la collecte est effectuée par la société COVED localisée à Custine, soit avec une distance plus importante de trajet pour venir sur notre territoire et aller vider à Ludres.
- Cependant, l'utilisation de l'Oleo 1000 comme carburant permet de réduire les émissions de CO2 de 60% par rapport au gazole.
- L'utilisation d'une micro benne a été supprimée en juillet.

➤ **Points Importants en 2024 :**

Par délibération n° 110/2021 du 9 décembre 2021, le Conseil Communautaire a validé comme suit :

- Modification des fréquences de collecte, pour la collecte sélective une fois tous les 15 jours pour les communes rurales
- Equipement de bacs pucés de 240 litres.

Réduire les fréquences de collecte avec des bacs durables plutôt que des sacs a permis permettre de maîtriser l'augmentation des coûts.

Partie 1 > Les indicateurs techniques

Chapitre 1.4 – Les collectes en apport volontaire : organisation

1.4.1. La collecte du verre

1.4.1.1. La précollecte



La société PLAST'UP a fourni la majorité des conteneurs cubiques de volume de 4 m³, de couleur grise, insonorisés et possédant chacun une ouverture pour les personnes à mobilité réduite.

Le marché a été relancé en conteneur métallique fin 2023 avec notification à la société UTPM.

➤ Fournisseur de conteneurs :

Marché 2023/09

Titulaire :	UTPM
Durée initiale :	30/10/2023 – 29/10/2025



La communauté de communes met aussi à disposition des communes un conteneur mobile de 0,5 m³ pour leurs manifestations : non demandé en 2024.

Les conteneurs subissent de plus de plus d'incivilités et de destruction : retournement, blocage de la pédale en position ouverte, destruction....

Accusé de réception en préfecture
054-245400189-20250626-542025-DE
Date de réception préfecture : 30/06/2025

➤ **Emplacements des 98 conteneurs :**

Conformément à la nécessité d'installer de nouveaux points de collecte du verre, le parc est désormais de presque 100 conteneurs avec un meilleur équilibre des emplacements quand cela est possible ou un doublement des points les plus usités.

Communes	Emplacement
Azelot	Entrée du village - terrain de football
Burthecourt-aux-Chênes	Chemin dit des Pâquis
Coyviller	Place
Crévic	Rue de Bénatange Rue Clémenceau Rue Lyautey Parking Rue Gambetta
Dombasle-sur-Meurthe	Av de Léomont face à la rue Degas Avenue du Général de Gaulle Av. de Rosières - Parking Caves Gilles Route de Sommerviller – Cimetière Commissariat - rue de Filderstadt Av. des Vosges – Déchetterie Rue de la Chapelle angle rue Mermoz Rue de la Saline angle de la rue Solvay Rue de l'Embanie – Rés. Le Couarail Rue du Colonel Brau Rue du Rûcher Rue Fanny - Parking OPAC Rue Gabriel Péri - Parking du Canal Rue Jeanne d'Arc – HLM Salle polyvalente - rue de Filderstadt Bd des Pyrénées – Stade Avenue de Lunéville - Traiteur JF Noel Rue Louis Majorelle – Serv. Techniques Rue Levassor Rue de Provence Place de la Liberté Rue de Salines / 14 septembre ZAC des Sables
Ferrières	En bas de la rue de la Mairie
Hudiviller	Déplacement Rue de Rosières

Communes	Emplacement
Lupcourt	Rue des Marronniers
Manoncourt-en-Vermois	Rue Buffon déplacé Rue des Déportés
Rosières-aux-Salines	Parking du Haras Avenue des Vosges Rue de l'Agriculture ZAC des Sables
Saffais	Rue des Mal contents
St Nicolas de Port	Rue Charles Courtois Place J. Jaurès - Rue du Champy Route de Coyviller Route de Rosières Rue des Bergeronnettes Rue Blanc Mur - Salle des sports Rue Georges Remy
Sommerviller	Rue des Savelons – Poncet Tennis Stade
Tonnoy	Rue de la tournelle (étangs) Camping municipal
Varangéville	Cimetière - Rue Carnot Rue de la Butte Rue Gambetta - Pkg salle de fêtes Rue d'Alsace Rue Gabriel Péri - Pkg La Poste Rue Georges Toussaint – Lavoie Route de Lenoncourt Parking arrière du prieuré Parking avant prieuré
Ville-en-Vermois	Rue des écoles Clos Cardinal

Les communes urbaines poursuivent leurs réflexions pour déterminer d'autres points d'apport volontaire selon les possibilités.

➤ **Lavage de conteneurs :**

L'entretien extérieur des conteneurs à verre est assuré par les agents de la Communauté de Communes.

Pour éviter le dégagement d'odeur et la prolifération d'insectes, un nettoyage intérieur est assuré annuellement dans le cadre du marché de collecte (juin 2024)

Marché 2022/12

Titulaire :	MINERIS Propreté sous-traitant MINERIS
Durée initiale :	01/01/2023 – 31/12/2027
Reconduction maxi :	31/12/2029

Accusé de réception en préfecture
054-245400189-20250626-542025-DE
Date de réception préfecture : 30/06/2025

➤ Conteneurs personnalisés: (rappel)

Pour les nouveaux conteneurs, il a été accepté une signalétique particulière des conteneurs pour une mise en avant de notre territoire avec les photos fournies par les communes ou agents communautaires.



Burthecourt-aux-Chênes



Dombasle-sur-Meurthe



Hudiviller



Manoncourt-en-Vernois



Rosières-aux-Salines



Sommerviller



Varangéville



Conteneurs installés en 2024

1.4.1.2. La collecte

➤ Fréquence de collecte :

La collecte est effectuée en fonction du taux de remplissage observé à chaque passage.

20 % de vidages supplémentaires par rapport à 2023 soit 1460 vidages de conteneurs ont été effectués en 2024.

➤ Prestataire de collecte :

Marché 2022/12

Titulaire :	MINERIS Propreté sous-traitant MINERIS
Durée initiale :	01/01/2023 – 31/12/2027
Reconduction maxi :	31/12/2029

Accusé de réception en préfecture
054-245400189-20250626-542025-DE
Date de réception préfecture : 30/06/2025

➤ Matériel et équipement :

Les conteneurs d'apport volontaire sont collectés au moyen d'un camion équipé d'une grue hydraulique. Les capacités de chargement des bennes sont de 58 m³ et 1 chauffeur.

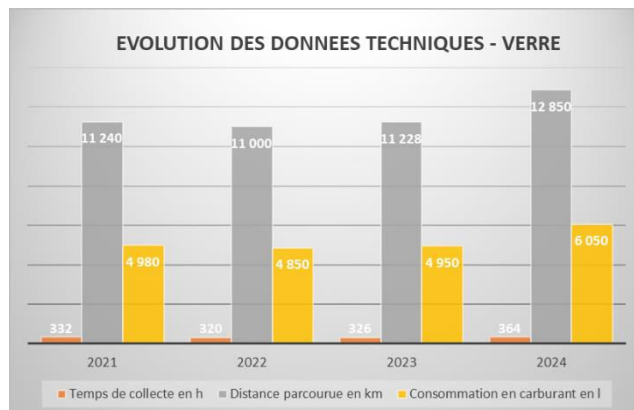
1 camion benne
58 m³

1 chauffeur
0,16 ETP



➤ Données techniques :

	2021	2022	2023	2024
Temps de collecte en heures	332	320	326	364
Distance parcourue en km	11 240	11 000	11 228	12 850
Consommation en carburant en litres	4 980	4 850	4 950	6 050



1.4.2. La collecte des déchets végétaux

1.4.2.1. La précollecte



COMMUNES	EMPLACEMENTS
DOMBASLE-SUR-MEURTHE	Déchetterie Avenue des Vosges
FERRIERES	En bas de la rue de la mairie
HUDIVILLER	Rue de Rosières
LUPCOURT	Chemin de Gerbé à côté de la station d'épuration
MANONCOURT-EN-VERMOIS	Près du terrain de foot
ROSIERES-AUX-SALINES	Parking des haras nationaux 2 bennes
ST NICOLAS DE PORT	A l'intersection de la rue des Clairons et des Bergeronnettes - 2 bennes
SAFFAIS	Route de Ferrières
SOMMERVILLER	Rue des savelons 2 bennes
TONNOY	Services techniques de la commune
VARANGEVILLE	Parking du prieuré 2 bennes
VILLE-EN-VERMOIS	Rue de la gare

Accusé de réception en préfecture
054-245400189-20250626-542025-DE
Date de réception préfecture : 30/06/2025



Afin d'éviter les dépôts au sol ainsi que les apports issus des entreprises et de personnes extérieures au territoire, des panneaux ont été installés en décembre 2019 en rappelant les consignes et l'interdiction de tout dépôt illicite facturable.

1.4.2.2. La collecte

➤ Fréquence de collecte :

La collecte est effectuée en fonction du taux de remplissage observé par un agent du prestataire 3 fois par semaine.

COMMUNES	ROTATIONS	TYPE DE BENNE
Ferrières	25	Ouverte 15 m ³
Hudiviller	49	Ouverte 15 m ³
Lupcourt	45	Ouverte 10 m ³
Manoncourt-en-Vermois	41	Ouverte 15 m ³
Rosières-aux-Salines	186	2 Ouvertes 15 m ³
Saffais	31	Ouverte 10 m ³
St Nicolas de Port	186	2 Ouvertes 30 m ³
Sommerviller	205	2 Ouvertes 10 m ³ et 15 m ³
Tonnoy	45	Ouverte 15 m ³
Varangéville	116	2 Ouvertes 15 m ³
Ville-en-Vermois	44	Ouverte 15 m ³
TOTAL	975	
Déchetterie	111	2 Ouvertes 30 m³

➤ Prestataire de collecte :

Marché 2022/13

Titulaire : **SUEZ RECYCLAGE ET VALORISATION**

Durée initiale : 01/01/2023 – 31/12/2027

Reconduction maxi : 31/12/2029

**1 camion
ampliroll**

1 chauffeur



➤ Matériel et équipement :

Les bennes sont collectées au moyen d'un camion ampliroll (1 chauffeur seul).

Les dépôts abusifs et inadaptés aux abords de la benne située à St Nicolas de Port ont conduit à la mise en place d'une benne

Aljustis, document n° 054-245400189-20250626-542025-DE
Date de réception préfecture : 30/06/2025

ouverte de 30 m³ imposant à un agent municipal de les déposer dans la benne grâce à la tractopelle de la commune.

➤ Données techniques :

Les données sont groupées aux évacuations des bennes de la déchetterie en partie 1.4.5.3. « Exploitation de la déchetterie communautaire ».

1.4.3. La collecte des déchets d'activité de soins à risques infectieux (DASRI)

Le service est assuré en local par les pharmacies qui peuvent toutes s'inscrire en point de reprise sur le site de l'éco-organisme DASTRI.

1.4.4. La collecte des textiles

1.4.4.1. La précollecte

3 types de bornes sont mises en place :

- Les plus courantes : avec un tambour central pour assurer la sécurité.
- A la déchetterie en lieu clos : avec 2 tambours.
- A St Nicolas de Port, des bornes cubiques type mobilier urbain moderne réservées aux villes avec centre-ville historique.



➤ Localisation des bornes :

Communes	Emplacement
Azelot	Entrée du village (terrain de football)
Burthecourt-aux-Chênes	Chemin dit des Pâquis
Coyviller	Place
Crévic	Rue Lyautey
Dombasle-sur-Meurthe	Av. des Vosges – Déchetterie Rue Fanny – Parking Bd des Pyrénées – Stade Rue Louis Majorelle
Ferrières	En bas de la rue de la Mairie
Hudiviller	Rue de Rosières
Lupcourt	Rue des Marronniers
Manoncourt-en-Vermois	Rue des déportés

Communes	Emplacement
Rosières-aux-Salines	Parking du Haras Avenue des Vosges
St Nicolas de Port	Place J. Jaurès Route de Coyviller Parking Salle des sports Rue de la piscine
Sommerviller	Rue des Savelons
Tonnoy	Rue de la tournelle (étangs)
Varangéville	Rue Gambetta - Pkg salle de fêtes Rue Nelson Mandela
Ville-en-Vermois	Rue des écoles
Dépôt Croix Rouge	3 dépôts

Accusé de réception en préfecture
054-245400189-20250626-542025-DE
Date de réception préfecture : 30/06/2025

1.4.4.2. La collecte

➤ Fréquence de collecte :

Les fréquences de collecte ont été ajustées sur l'année en fonction du taux de remplissage des bornes allant d'une fois par semaine à une fois par mois.

De plus, il est possible de demander une intervention si le conteneur est plein ou si le tambour est bloqué.

Au regard de quelques récurrences de dépôts, quelques bornes sont désormais collectées 2 à 3 fois par semaine.

➤ Matériel et équipement :

La collecte est effectuée avec un véhicule type fourgonnette et un chauffeur.

1 camionnette

1 chauffeur

➤ Prestataire de collecte :

Convention 2017

Titulaire :	ECOTEXTILES
Durée initiale :	01/01/2022 – 31/12/2024
Reconduction maxi :	Annuelle sauf dénonciation

Convention 2023 : éco-organisme

Eco-organisme :	Re-Fashion (nouveau nom d'EcoTLC)
Durée :	01/01/2023 – 31/12/2026

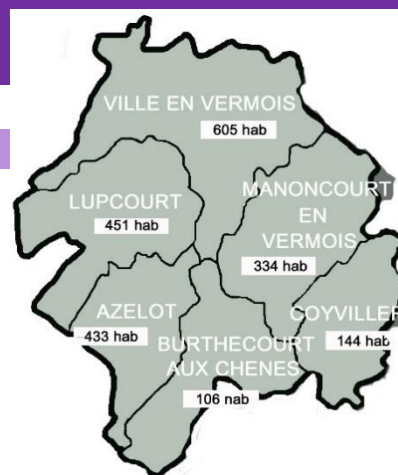


1.4.5. La collecte par apport volontaire en déchetterie

1.4.5.1. Localisation de la déchetterie



La déchetterie communautaire est située avenue des Vosges à Dombasle-sur-Meurthe.



Depuis 2014, la Communauté de Communes a conventionné avec la Métropole du Grand Nancy pour autoriser l'accès au moyen de cartes aux déchetteries des habitants de Azelot, Burthecourt-aux-Chênes, Coyviller, Lupcourt, Manoncourt-en-Vermois et Ville-en-Vermois. Les habitants ne peuvent y déposer les déchets végétaux (service compensé par la mise en place des bennes d'apport volontaire spécifiques « déchets végétaux »).

Accusé de réception en préfecture
Sous le n° 2024-0694025-DE
Date de réception en préfecture : 30/06/2025

1.4.5.2. L'anti-intrusion et le contrôle d'accès

➤ Le système anti-intrusion :

La déchetterie communautaire est équipée d'un système anti-intrusion ainsi composé :

- Détecteurs d'intrusion
- Vidéosurveillance (dossier renouvelé en 2023).

➤ Le contrôle d'accès :

La déchetterie est équipée d'un contrôle d'accès, nécessitant obligatoirement une carte pour entrer dans la déchetterie.



La mise en place du contrôle d'accès permet de déterminer avec plus de précision :

- Le nombre d'entrées,
- La répartition des utilisateurs par commune,
- La fréquentation de la déchetterie selon les jours et les horaires d'ouverture,
- Et la limitation de l'accès à la déchetterie au périmètre de la Communauté de Communes.



➤ Formulaires et badges pour contrôle d'accès :

Afin de sensibiliser les usagers de la perte massive des cartes, un tarif de 5 euros est appliqué à toute carte perdue par délibération annuelle.

Concernant la déchetterie communautaire :

COMMUNE	Badges 2023	Badges 2024	Total fin 2024
Azelot	52	3	55
Burthecourt-aux-Chênes	35		35
Coyviller	43	6	49
Crévic	380	26	406
Dombasle-sur-Meurthe	4 066	220	4 286
Ferrières	140	11	151
Hudiviller	138	6	144
Lupcourt	21	2	23
Manoncourt-en-Vermois	91	4	95
Rosières aux Salines	1125	79	1204
Saffais	43	1	44
Sommerviller	398	32	430
St Nicolas de Port	2 411	145	2 556
Tonnoy	224	16	240
Varangéville	1 354	62	1 416
Ville-en-Vermois	73	5	78
TOTAL	10 594 Hors badges perdus	618 demandes	11 212 Hors badges perdus

FORMULAIRE POUR CARTE D'ACCÈS DÉCHETTERIE COMMUNAUTAIRE A DOMBASLE-SUR-MEURTHE
RESERVÉE AUX HABITANTS DU TERRITOIRE

☐ Nouvelle demande ☐ Renouvellement carte perdue * ☐ Modification adresse

Pour recevoir votre carte gratuite d'accès à la déchetterie communautaire, merci de remplir ce formulaire et de le transmettre à l'adresse ci-dessous, accompagné d'une copie d'un justificatif de domicile de moins de 3 mois (facture d'électricité, de téléphonie fixe, quittance de loyer, ...). Pour les personnes se rendant directement dans nos locaux, veuillez venir faire ce dépôt.

Zine El Souley
3, rue Louis Mazarin
54 110 Dombasle-sur-Meurthe
Tél : 03 83 46 24 29
contact@cc-selvermois.com

*Une seule carte sera délivrée par foyer, elle est strictement réservée aux habitants d'Azelot, Burthecourt-aux-Chênes, Crévic, Hudiviller, Manoncourt-en-Vermois, Dombasle-sur-Meurthe, St Nicolas de Port, Varangéville, Rosières-aux-Salines, Crévic, Ville-en-Vermois, Sommerviller, Burthecourt-aux-Chênes, Saffais et Tonnoy.

Informations personnelles

Civilité : M. Mme

Nom : Prénom :

Tél :

Adresse postale :

Adresse mail :
(sans espaces, sans tiret, sans apostrophe, sans caractères spéciaux, sans accents, sans caractères particuliers)

Si vous disposez d'un domicile d'un type collectif (appartement, immeuble collectif, résidence, etc.) :

☐ Je certifie l'exactitude des renseignements fournis dans ce formulaire et j'accepte de payer la perte de la carte demandée et une somme d'indemnité de 5 euros en cas de perte de la carte ou de non-régularisation de la carte.

☐ Je m'engage à rendre la carte d'accès en déchetterie lors de mon éventuel déménagement hors territoire.

Prat : le :

Signature du demandeur :

Le formulaire est à retourner à la déchetterie communautaire, 3, rue Louis Mazarin, 54 110 Dombasle-sur-Meurthe, ou par courrier à l'adresse ci-dessus. Le formulaire est à compléter et à retourner à la déchetterie communautaire, 3, rue Louis Mazarin, 54 110 Dombasle-sur-Meurthe, ou par courrier à l'adresse ci-dessus. Le formulaire est à compléter et à retourner à la déchetterie communautaire, 3, rue Louis Mazarin, 54 110 Dombasle-sur-Meurthe, ou par courrier à l'adresse ci-dessus.

Accusé de réception en préfecture
054-245400189-20250626-542025-DE
Date de réception préfecture : 30/06/2025

Concernant les accès aux déchetteries du Grand Nancy :

	Cartes distribuées avant 2024	Cartes distribuées en 2024	Cartes échangées en 2024	TOTAL Fin 2024
Azelot	168	4	2	170
Burthecourt- aux-Chênes	51			51
Coyviller	42	1		43
Lupcourt	191	4	2	193
Manoncourt- en-Vermois	126	1		127
Ville-en- Vermois	312			312
TOTAL	890	1		891

1.4.5.3. Exploitation de la déchetterie communautaire

➤ **Horaires d'ouverture au public :**

JOURS	HORAIRES D'ETE Du 1 ^{er} avril au 31 octobre	HORAIRES D'HIVER Du 1 ^{er} novembre au 31 mars
Lundi	13h30-18h15	De 10 h à 16 h 45
Mardi, mercredi, vendredi	De 11h à 18h15	De 10 h à 16 h 45
Samedi	De 10 h à 18 h 15	De 9 h à 17 h 45
Dimanche	De 10 h à 11 h 45	De 10 h à 11 h 45

Fermée les jeudis et jours fériés

➤ **Prestataire de collecte :**

Marché 2022/13

Titulaire : **SUEZ RECYCLAGE ET
VALORISATION**

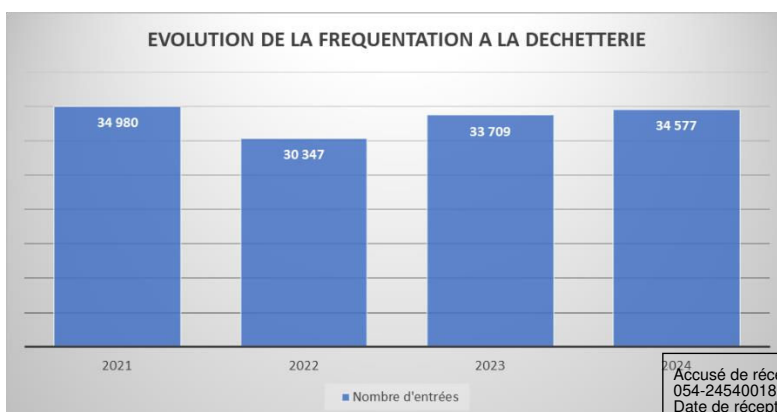
Durée
initiale : 01/01/2023 – 31/12/2027

Reconduction
maxi : 31/12/2029

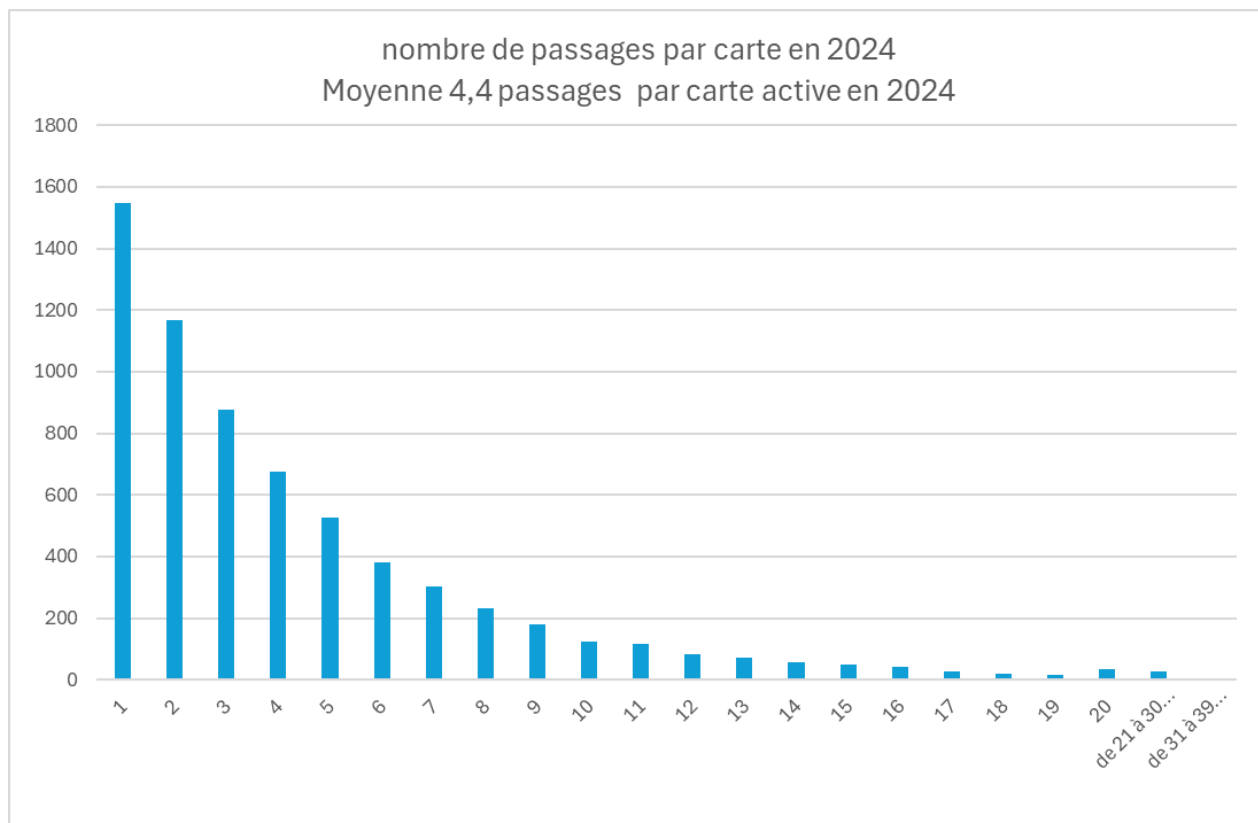
En raison de nombreuses réclamations, la décision a été prise de laisser la déchetterie ouverte pendant la pause méridienne en été et revoir les horaires de façon temporaire.

➤ **Fréquentation du public :**

Le nombre d'entrées en déchetterie depuis la mise en place du contrôle d'accès stagne : 34 577 entrées.



Accusé de réception en préfecture
054-245400189-20250626-542025-DE
Date de réception préfecture : 30/06/2025

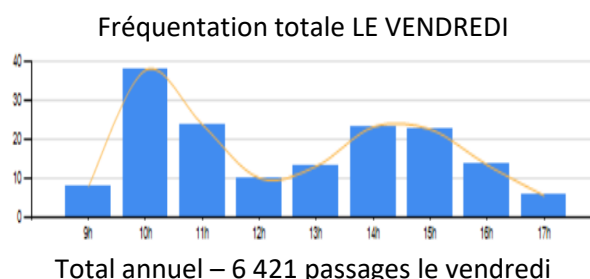
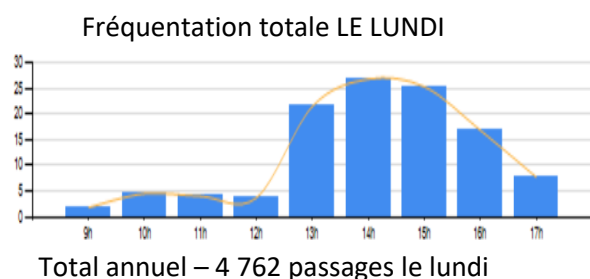


- 4 556 cartes inactives en 2024 sur 6 566 cartes actives
- 90% des foyers qui ont utilisés leur carte en 2023 y sont allés jusqu'à 10 fois.
- 97% des foyers qui ont utilisés leur carte en 2022 y sont allés jusqu'à 15 fois.
- 99% ont suffisamment de passages avec 20 passages par an

➤ **Fréquentation moyenne de la déchetterie par jour et par tranche horaire :**

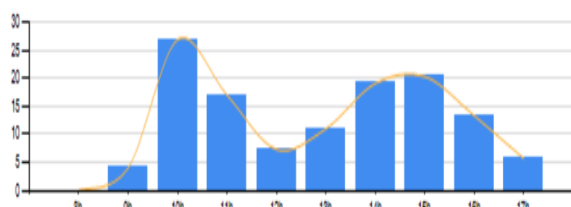
Les tableaux ci-après permettent de visualiser les heures d'affluence.

Les quelques passages en dehors des heures d'ouverture correspondent à des entrées par les collecteurs possédant une carte « administration ».



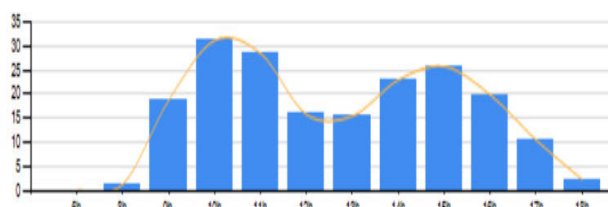
Accusé de réception en préfecture
054-245400189-20250626-542025-DE
Date de réception préfecture : 30/06/2025

Fréquentation totale LE MARDI



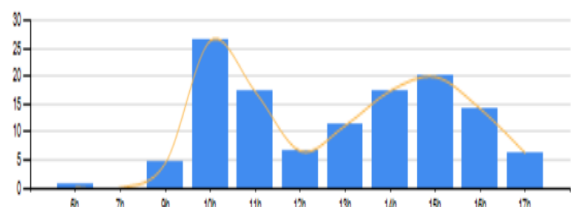
Total annuel – 5 358 passages le mardi

Fréquentation totale LE SAMEDI



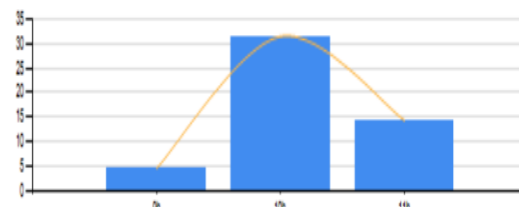
Total annuel – 7 700 passages le samedi

Fréquentation totale LE MERCREDI



Total annuel – 5 946 passages le mercredi

Fréquentation totale LE DIMANCHE



Total annuel – 2 610 passages le dimanche matin

Selon ces graphiques, on constate que :

- la fréquentation de la déchetterie est la plus dense la première heure d'ouverture
- la fréquentation est particulièrement importante les vendredis, samedis et dimanches.
- L'ouverture le temps de midi est utilisée

Lors de la commission du 20 octobre 2022, le règlement intérieur a été modifié, avec de nouveaux horaires pour 2023. Ces évolutions ont été approuvées par le conseil communautaire du 8 décembre 2022. Les horaires ont été appliqués dès le 1^{er} janvier 2023 avec démarrage plus tôt le matin, ouverture en continu et fermeture plus tôt le soir.

➤ Equipement du site

1. Un local pour les gardiens.
2. Contenants pour les déchets :

Ferraille	1 benne 30 m ³
Déchets verts	1 benne 30 m ³
Bois	2 bennes 30 m ³
Cartons	1 benne 30 m ³ fermée
Divers non recyclables (tout-venant)	2 bennes 30 m ³
Gravats, déchets de démolition, déblais, terre dans les limites acceptées par le règlement intérieur	2 bennes 8 m ³
Verre d'emballages alimentaires	3 conteneurs aériens 4 m ³
Déchets d'Equipements Electriques et Electroniques	1 conteneur maritime anti-effraction Aménagement spécifique dont au moins 4 caisses palettes pour le petit électroménager
Pneus de véhicules légers	1 benne 30 m ³



Accusé de réception en préfecture
054-245400189-20250626-542025-DE
Date de réception préfecture : 30/06/2025

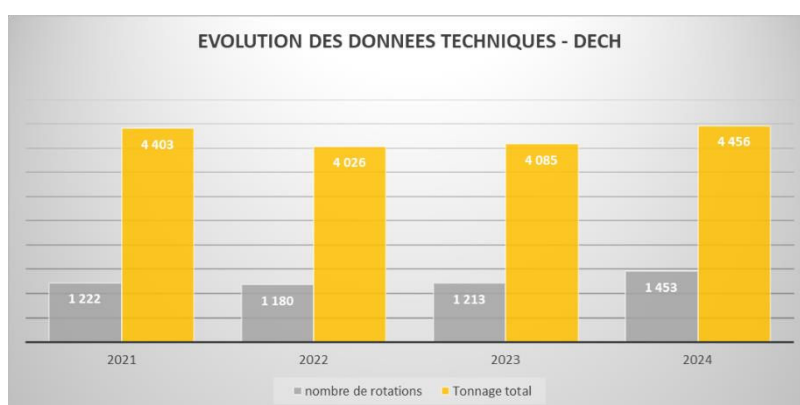
Déchets Ménagers Spéciaux	1 armoire DMS de minimum 20 m ³
Huiles domestiques	Fûts
Huiles de vidange	1 conteneur aérien
Batteries de véhicules légers	Bac de récupération
Lampes	2 conteneurs ecosystem
Piles	2 fûts de 300 Kg
Polystyrène	Sacs plastiques de 1 m ³
Textiles	2 bornes



Abris ampoules et néon par ecosystem

➤ Fréquence de collecte :

La fréquence d'évacuation des bennes est adaptée au taux de remplissage mais aussi aux impératifs réglementaires de la circulation des poids lourds ainsi qu'aux horaires d'ouverture des sites de traitement notamment les week-ends et jours fériés.



Accusé de réception en préfecture
054-245400189-20250626-542025-DE
Date de réception préfecture : 30/06/2025



➤ Matériel et équipage : déchetterie et déchets végétaux

Deux gardiens interviennent sur la déchetterie.

Un gardien est aussi associé à la collecte des déchets végétaux en effectuant 3 rondes par semaine au niveau des bennes à déchets végétaux en apport volontaire.

Les bennes sont collectées au moyen d'un camion ampliroll (1 chauffeur seul).

Equipements de la déchetterie

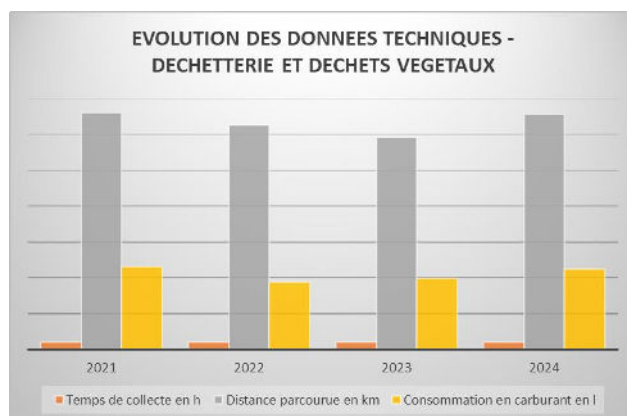
2 camions ampliroll

2 gardiens

2 chauffeurs

➤ Données techniques : déchetterie et déchets végétaux

	2021	2022	2023	2024
Temps de collecte en heures	3 871	3 839	3 740	3 931
Distance parcourue en km	131 928	125 115	118 517	131 268
Consommation en carburant en litres	46 099	37 611	39 440	44 836



Accusé de réception en préfecture
054-245400189-20250626-542025-DE
Date de réception préfecture : 30/06/2025

Partie 1 > Les indicateurs techniques

Chapitre 1.5 – Traitement et valorisation

1.5.1. Traitement des ordures ménagères et assimilées

1.5.1.1. Type de traitement

> Evacuation

Une fois collectés, les déchets ménagers et assimilés de la Communauté de Communes sont déversés :

- Soit à l'usine d'incinération de Ludres
- Soit au centre de transfert de Ludres II (Arrêté préfectoral n°2011-528 du 6 juillet 2011) pour être ensuite évacués vers le Centre de Stockage des Déchets Ultimes de Lesmenils.



> Lieu de traitement

Le prestataire en charge du traitement des ordures ménagères résiduelles expédie les tonnages de la manière suivante sur la durée du marché :

- Environ 50% à l'usine d'incinération de Ludres (Arrêté préfectoral N°2006-505 du 2 juin 2006) en période hivernale,
- Environ 50% au Centre de Stockage des Déchets Ultimes de Lesménils exploité par la société Meurthe-et-Moselle Service (Arrêté préfectoral N°2000-507 du 30 novembre 2000 et arrêté complémentaire n°2009-501 du 30 mars 2009) pendant la fermeture de l'usine d'incinération et en période estivale.

> Prestataire de collecte :

Marché 2022/003

Titulaire :	SUEZ RECYCLAGE ET VALORISATION
Sous-traitant:	ONYX EST groupe VEOLIA PROPRETE
Durée initiale :	01/01/2022 – 31/12/2027
Reconduction maxi :	31/12/2029

> Indice de réduction des quantités de déchets mis en installation de stockage entre 2010 et 2024

Tonnage ISDND 2024 x 100 /tonnage ISDND 2010 (7838)

Indice = 33 (par rapport à 2010)

Accusé de réception en préfecture
054-245400189-20250626-542025-DE
Date de réception préfecture : 30/06/2025

➤ Caractéristique des sites de traitement



Usine d'incinération de Ludres

- site	Usine d'incinération de Ludres
- arrêté	Arrêté préfectoral N°2006-505 du 2 juin 2006
- accueil maximal	120 000 tonnes par an de déchets
- tonnage C.C.	2 523 tonnes



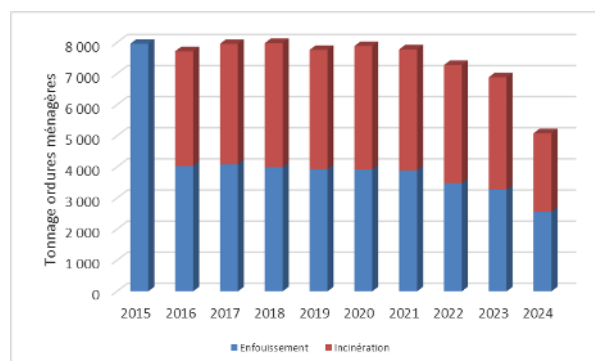
Centre de traitement de Lesménils

- site	Centre de stockage des déchets ultimes
- arrêté	du 30 novembre 2000 avec complément le 30 mars 2009
- accueil maximal	175 000 tonnes par an de déchets
- tonnage C.C.	2 523 tonnes

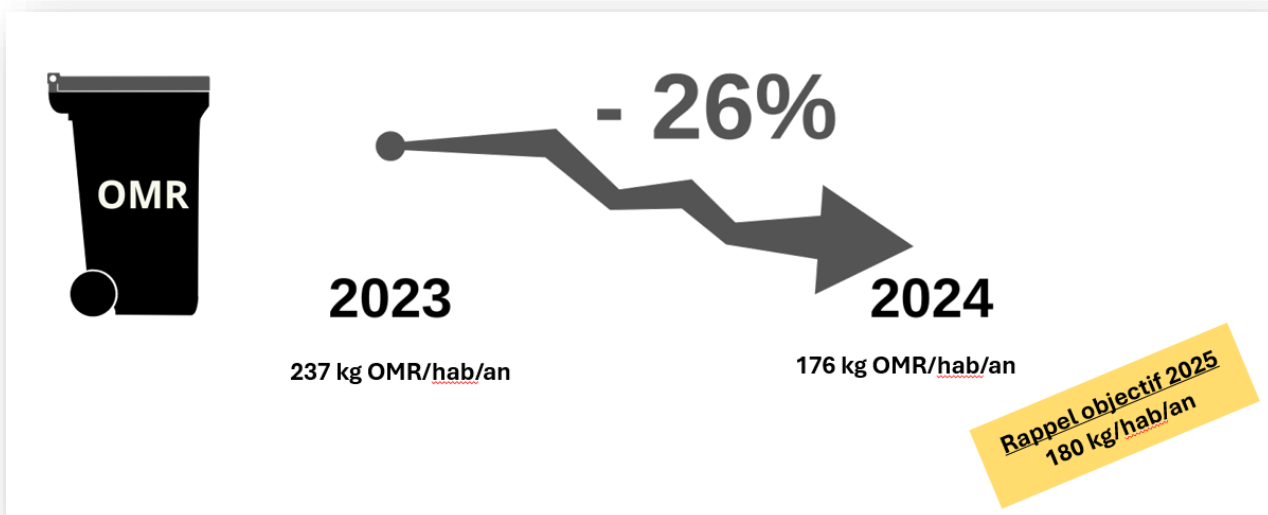


1.5.1.2. Tonnage, évolution et répartition

TONNAGE 2024	OMR incinération	OMR enfouissement	TOTAL Ordures Ménagères Résiduelles
janvier	419,18		419,18
février	400,06		400,06
mars	410,84		410,84
1 ^{er} TRIMESTRE	1 230,08	0,00	1 230,08
avril	425,19		425,19
mai	42,14	396,90	439,04
juin		415,22	415,22
2 ^{ème} TRIMESTRE	467,33	812,12	1 279,45
juillet		463,72	463,72
août		436,54	436,54
septembre		428,68	428,68
3 ^{ème} TRIMESTRE	0,00	1 328,94	1 328,94
octobre		419,02	419,02
novembre	392,58		392,58
décembre	433,40		433,40
4 ^{ème} TRIMESTRE	825,98	419,02	1 245,00
TOTAL en tonnes	2 523,39	2 560,08	5 083,47



Accusé de réception en préfecture
054-245400189-20250626-542025-DE
Date de réception préfecture : 30/06/2025



➤ **Evolutions 2024 :**

La communication à partir d'août 2023, la mise en place progressive des bacs à partir de fin octobre 2023 et l'annonce de la tarification incitative entraîne une forte baisse 26% des tonnages OMR.

1.5.2. Traitement des encombrants collectés au porte-à-porte

➤ **Lieu de traitement**

L'évacuation des objets encombrants est désormais directement à la déchetterie afin de valoriser au mieux les déchets collectés. Ils ne sont plus pesés. Le volume collecté est de 24 m3.



Accusé de réception en préfecture
054-245400189-20250626-542025-DE
Date de réception préfecture : 30/06/2025

1.5.3. Tri des emballages ménagers recyclables collectés au porte-à-porte

1.5.3.1. Type de traitement

➤ Nature des traitements et des valorisations réalisés :

Les emballages collectés au porte-à-porte sont évacués vers un centre de tri pour séparation des différents matériaux et revente des déchets en tant que matières premières.



➤ Lieu de traitement

Le résultat de la collecte sélective est orienté vers le centre de tri PAPREC de Dieulouard.

➤ Prestataire de collecte :

Marché 2022/004

Titulaire :	PAPREC
Durée initiale :	01/01/2022 – 31/12/2027
Reconduction maxi :	31/12/2029

➤ Caractéristique du centre de tri :



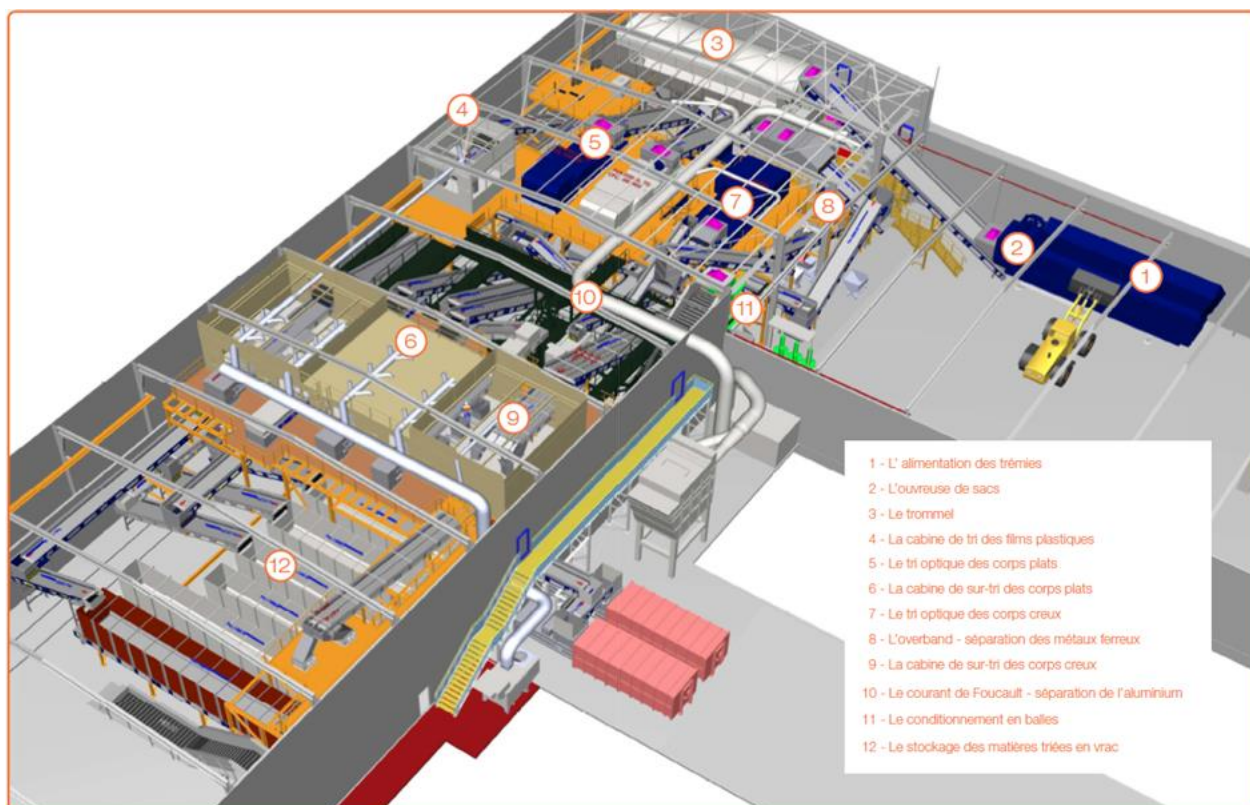
Centre de tri de Dieulouard

- site	Centre de tri de PAPREC à Dieulouard
- arrêté	Arrêté préfectoral N°2007-522
- accueil maximal	15 000 t/an
- tonnage C.C.	1 770 tonnes

Accusé de réception en préfecture
054-245400189-20250626-542025-DE
Date de réception préfecture : 30/06/2025

➤ **Principe de la chaîne de tri :**

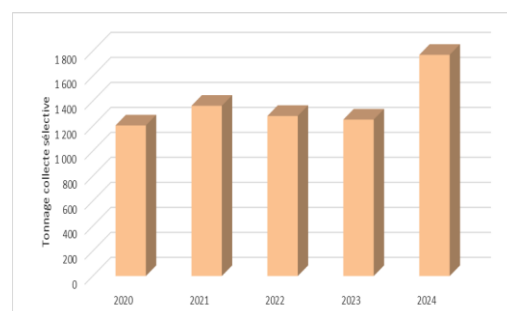
Une fois la réception et le contrôle qualité effectués sur les bennes de collecte entrantes au centre de tri de Paprec Lorraine à Dieulouard, les déchets recyclables sont stockés dans une alvéole dédiée puis orientée jusqu'au process de tri.



Aucune visite en 2022 en raison des renouvellements des marchés.

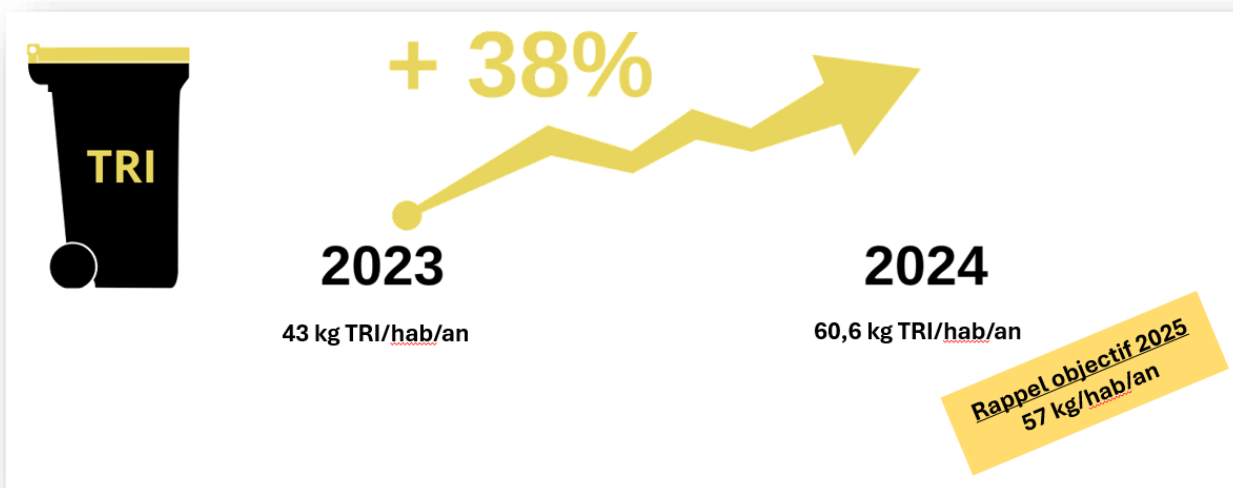
1.5.3.2. Tonnage, évolution et répartition

Année	2020	2021	2022	2023	2024
Tonnage collecté	1 205	1 365	1 281	1 252	1 770



➤ **Augmentation des tonnages**

La mise en place de la stratégie d'optimisation du service est efficace avec une augmentation de 38 % du flux de collecte sélective.

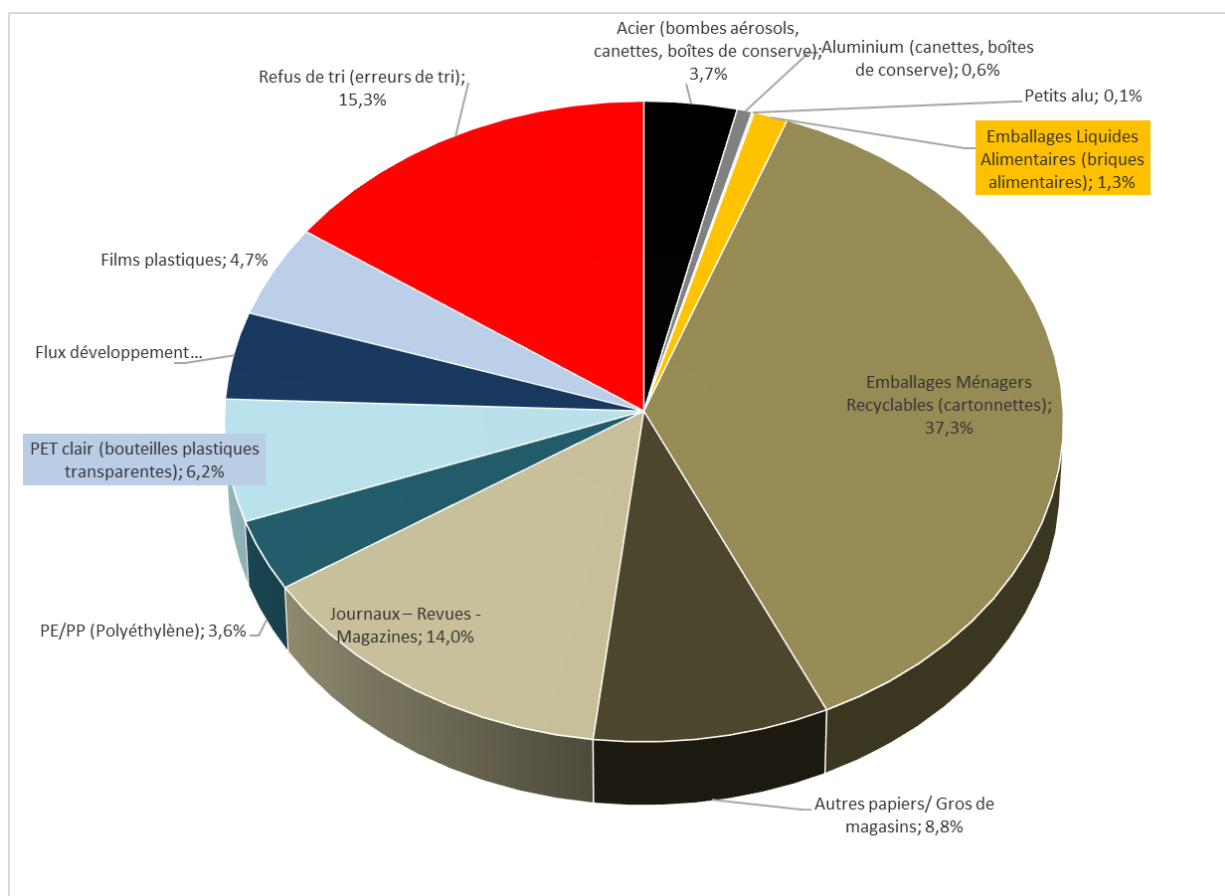


1.5.3.3. Valorisation

> Généralités :

Pour avoir une connaissance du contenu de la collecte sélective, 18 caractérisations ont été réalisées dont la moyenne est :

Composition de la collecte sélective selon caractérisation 2024



Ce sont ces caractérisations lissées qui ont servi de support à la répartition des tonnages.

Par rapport à 2024, on observe une répartition similaire des matériaux avec une augmentation de refus de tri et une baisse des journaux revues magazines.

054-245400189-20250626-542025-DE
Date de réception préfecture : 30/06/2025

Ne vont PAS dans le bac de tri

LES OBJETS, LES EMBALLAGES IMBRIQUÉS,
LES ORDURES MÉNAGÈRES...

Refus fréquents
Liste non exhaustive



**Erreurs
de tri**

15 à 22 %

En 2024

5 à 10%

Jusque 2023

Les augmentations des refus de tri sont à surveiller et les prochaines actions de sensibilisation doivent principalement porter sur ce point.

Accusé de réception en préfecture
054-245400189-20250626-542025-DE
Date de réception préfecture : 30/06/2025

➤ **Soutien à la valorisation :**

Depuis 2018, la collectivité a signé le contrat d'action à la performance avec CITEO (barème F). Ce contrat est basé sur une augmentation des recettes en fonction de la performance de la collectivité pour le tri des emballages recyclables.

Le contrat d'action à la performance signé avec l'éco-organisme CITEO permet de bénéficier de soutiens financiers :

- pour le coût global de la gestion des déchets : taux de TVA réduit (10 % à la place de 20 %)
- pour la collecte sélective : recettes calculées en fonction des matériaux triés (en kg/hab/an)
- pour l'augmentation des recettes en fonction des valorisations apportées (soutien de transition temporaire pour parvenir à la progression du tri).

➤ **Eco-organismes :**

<u>Contrat d'action à la Performance Barème F</u>	<u>Contrat pour la reprise des papiers graphiques</u>
Soutien à la valorisation des emballages	
Titulaire : CITEO	Titulaire : CITEO
Durée initiale : 01/01/2018 – 31/12/2022	Durée initiale : 01/01/2018 – 31/12/2022
2023 Prolongation	2023 Prolongation

➤ **Repreneurs :**

Avec le renouvellement des contrats de reprise, la collectivité a rejoint le groupement de vente de la métropole du Grand Nancy et des collectivités avoisinantes afin de négocier au mieux les reprises des matériaux.

De là, les reprises des matériaux se font :

- Verre en option filière : OI-France
- ELA (briques alimentaires) : REVIPAC option filière
- Les autres matériaux en associant les cartons de déchetterie en option fédération :
 - EPR Veolia : cartonnettes (Emballages Ménagers Recyclables 5.02) et cartons de déchetterie
 - PAPREC : Plastiques
 - SUEZ : Aluminium
 - CITEO : flux développement
 - ARCELOR : Acier

Et maintien des « gros de magasin » et « journaux revues magazines » avec le contrat de tri avec PAPREC.

Les tonnes suivantes sont les quantités réellement livrées chez les repreneurs avec un stock résiduel en fin d'année (ou pas) au niveau du centre de tri.

	MATERIAUX	REPRENEURS	RECYCLAGE / Usine
	ACIER 55,42 tonnes	ARCELOR	Recyclage en matière première dans le processus de fabrication de l'acier. DUNKERQUE
	ALUMINIUM 4,24 tonnes	SUEZ	Recyclage en matière première dans le processus de fabrication de l'aluminium. HKS Belgique
	PETITS ALUMINIUM 7 tonnes		PREZERO PYRAL Allemagne
	EMBALLAGE MENAGER RECYCLABLE (cartonnette) 582,05 tonnes	EPR VEOLIA	Recyclage en carton et papier recyclé.
	EMBALLAGE LIQUIDE ALIMENTAIRE (brique alimentaire) 21 tonnes	REVIPAC	Séparation des trois films : PVC, aluminium et carton. Recyclage dans chacune des filières. LUCART Lavagne sur Vologne
	PLASTIQUES PE/PP : 12,18 t PET clair : 97,84 t Flux dév : 39,02 t Film PE : 97,37 t *	PAPREC	Les plastiques sont transformés : - En paillettes - En fibres
		CITEO	Et réintégrés en matières premières pour la fabrication de nouveaux produits PEPP – Vogt Plastic, Allemagne PET Clair – France Plastique Recyclage, Limay Flux dev – SUEZ, Epinal Film PE – Machaon, Chalon sur Saône

* En raison de problème de qualité ; aucun film PE n'a été livré en 2023 et début 2024. Un rendez-vous CITEO / PAPREC/Collectivité a permis de trouver un accord pour que ces tonnages soient valorisés. Le centre de tri a répondu à un appel à projet pour améliorer la qualité sortante de ce flux.

➤ **Refus de tri :**

Le refus de tri issu de la collecte sélective est de 320,61 tonnes (CSR Bohn, Allemagne). La composition des refus de tri est : journaux sous blister, suremballages plastiques, emballages bois (boîte à fromage), pots de fleurs, chaussures, piles, mégots, bouteilles en verre, bouteilles plastiques pleines et de **nombreux matériaux imbriqués.... L'augmentation du refus de tri depuis le début de l'année 2024 correspond aussi à la présence de non recyclables tels que des objets, des ordures ménagères...**

Le refus de tri s'est maintenu jusqu'en 2023 avec une qualité convenable. Le passage en bac a modifié cette tendance. Il faut désormais agir pour réduire le refus de tri.

Accusé de réception en préfecture
054-245400189-20250626-542025-DE
Date de réception préfecture : 30/06/2025

➤ Autres matériaux valorisés dans la collecte sélective

Les matériaux suivants ne sont pas repris conformément au contrat « CITEO emballages » qui ne concerne que les emballages mais font l'objet d'une reprise intégrée dans le marché de tri avec PAPREC (contrat tripartite CCPSV / centre de tri PAPREC LORRAINE / négociant PAPREC RESEAU).



**JOURNAUX
REVUES
MAGAZINES**

269,96 t

Via PAPREC

*GANTZKOW
Allemagne / Kayzersberg*

Recyclage en papeterie



**AUTRES PAPIERS
CARTONS**

152,58 t

Via PAPREC

*ROLF KUHL
Allemagne*

Recyclage en papeterie

1.5.4. Traitement du verre collecté en apport volontaire

1.5.4.1. Type de traitement

➤ Lieu de traitement et valorisation

La société Sibelco Green Solutions Saint Mège, est affineur de verre ménager, agréé par la verrerie O.I.France à Gironcourt-sur-Vraine.

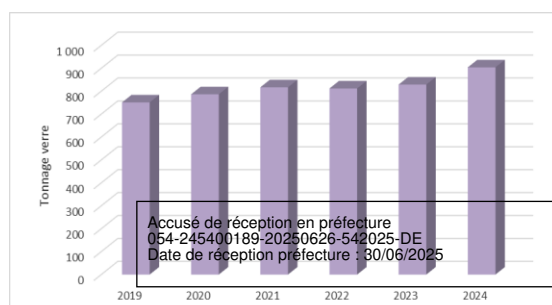
Après avoir été déchargé, l'ensemble de la collecte du verre est traité sur le centre de traitement de St Mège (Vosges).

Il est acheminé à Gironcourt-sur-Vraine pour redevenir matière première.



1.5.4.2. Tonnage, évolution et répartition

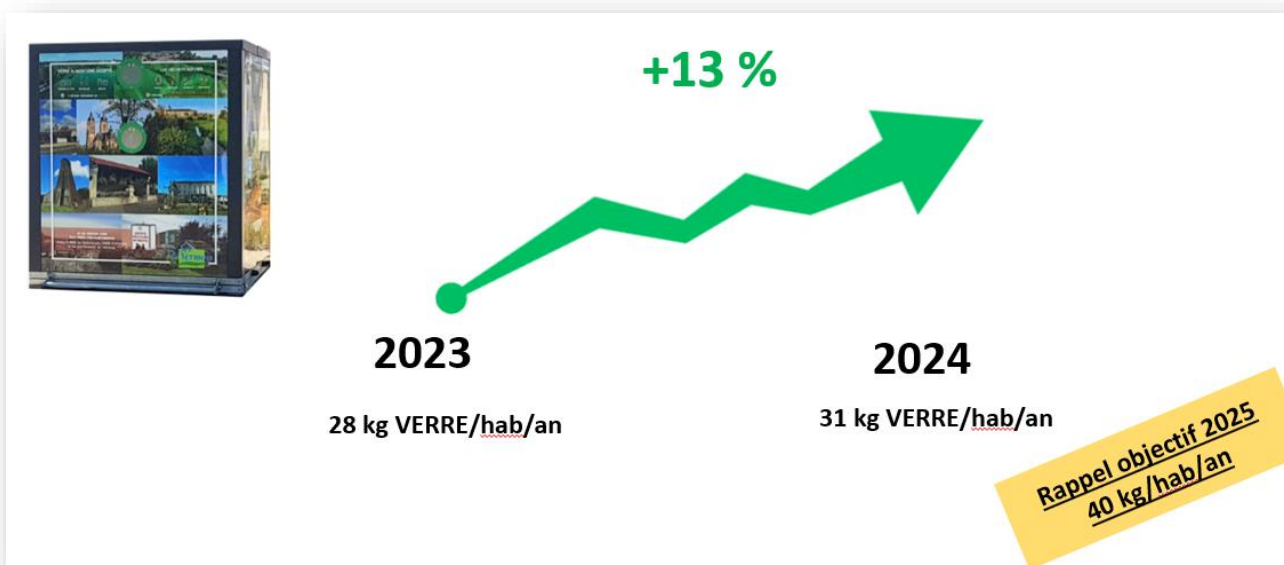
Année	2020	2021	2022	2023	2024
Tonnage collecté	787	817	812	829	904



➤ **Evolution :**

La mise en place d'emplacements complémentaires pour les conteneurs à verre, conformément à l'appel à projet CITEO a permis une augmentation des tonnages de verre collectés et séparés des ordures ménagères.

Il reste encore à attendre une augmentation supplémentaire les prochaines années pour atteindre l'objectif.



1.5.4.3. Valorisation



VERRE
904 tonnes

OI FRANCE
Gironcourt-sur-
Vraine

Recyclage en matière première
dans le processus de fabrication
du verre coloré.

Accusé de réception en préfecture
054-245400189-20250626-542025-DE
Date de réception préfecture : 30/06/2025

1.5.5. Traitement de déchets végétaux collectés en apport volontaire

1.5.5.1. Lieu de traitement

➤ Lieu de traitement :

Les déchets végétaux sont évacués vers la plate-forme de compostage suivantes Lorcompost à Bures (Arrêtés Préfectoraux N°2011-513 du 25 novembre 2011 et N°2013-193 du 28 février 2014).

➤ Prestataire de collecte :

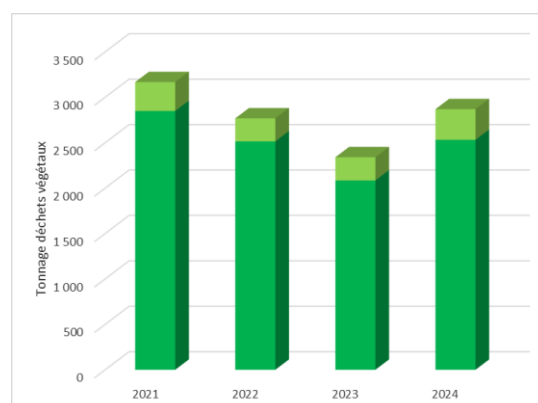
Marché 2022/23

Titulaire : **SUEZ RECYCLAGE ET VALORISATION**
Durée initiale : 01/01/2023 – 31/12/2027
Reconduction maxi : 31/12/2029

En cas d'impossibilité d'accès au site de traitement, le marché SUEZ stipule la possibilité de déverser à la plate-forme gérée par VEOLIA à Ludres II (Arrêté Préfectoral N°2000-520 du 21 décembre 2001).

1.5.5.2. Tonnage, évolution et répartition

Année	2021	2022	2023	2024
Tonnage issu des bennes	2 849	2 514	2 084	2 531
Tonnage issu de la déchetterie	318	254	256	338
Tonnage TOTAL	3 167	2 768	2 340	5 869



1.5.5.3. Rétrocession du compost

Depuis 2009, les particuliers ont accès au compost issu de la transformation des déchets végétaux déposés à la déchetterie ou dans les bennes d'apport volontaire, rétrocédé gratuitement à la collectivité et déposé devant la Communauté de Communes en début d'année puis au niveau de la plate-forme à près de l'aire de covoiturage depuis la fin d'année.

A la demande de certaines communes, du compost leur a été fourni directement au printemps 2024 pour distribution sur place à la population.

74,10 tonnes de compost ont été rétrocédées en 2024.



Accusé de réception en préfecture
054-245400189-20250626-542025-DE
Date de réception préfecture : 30/06/2025

1.5.6. Valorisation des textiles


1.5.6.1. Type de valorisation

Réemploi : Les vêtements réutilisables en l'état sont exportés vers des réseaux de boutiques, de fripiers et d'associations caritatives.

Valorisation : Les textiles constitués de matières absorbantes sont découpés en chiffons d'essuyage pour les industries automobiles, pétrochimiques ou mécaniques. Les vêtements trop abîmés constitués de fibres sont recyclés pour fabriquer différents types de feutres.

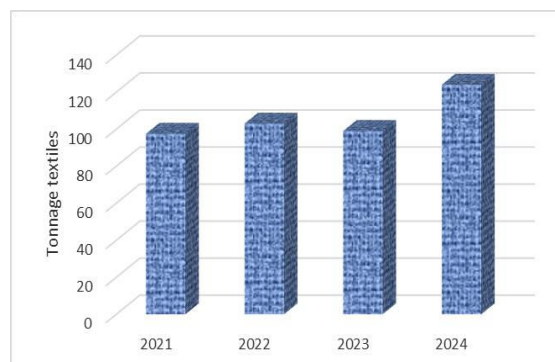
Elimination : Les textiles ne pouvant être valorisés sont destinés à l'élimination (centre de stockage ou incinération).

➤ Schéma de valorisation au niveau national :



1.5.6.2. Tonnage et évolution

Année	2021	2022	2023	2024
Tonnage collecté	98	103	99	124



Accusé de réception en préfecture
054-245400189-20250626-542025-DE
Date de réception préfecture : 30/06/2025

1.5.8. Traitement et valorisation en déchetterie

1.5.8.1. Lieux de traitement et type de valorisation

DECHETS	CENTRE DE TRAITEMENT	TYPE DE TRAITEMENT
RECYCLAGE		
Déchets verts	Lorcompost ONYX Ludres II (pas en 2024)	Compostage et amendement organique
Bois	EGGER – Rambervillers pour valorisation	Broyage et valorisation thermique
Cartons	VEOLIA - Ludres Puis NORSKE SKOG Golbey et GREGOIRE Remiremont	Recyclage en pâte à papier et pâte à carton
Ferraille	ARCELOR MITTAL – Lunéville	Recyclage en aciérie
Déchets d'équipement électriques et électroniques (DEEE)*	PAPREC via filière ecosystem	Reconditionnement si possible Tri des matériaux et valorisation
Polystyrène	R3G3 – Dombasle-sur-Meurthe	Recyclage par réinsertion dans le processus à hauteur de 30 %
STOCKAGE		
Divers / gros objets non valorisables	ISDND (Installation de Stockage de Déchets non Dangereux) de MMS Lesménil	Stockage en classe II
Gravats	Sablières de la Meurthe – Rosières-aux-Salines	Stockage en classe I / remblais
TRAITEMENTS DIVERS		
Piles	COREPILE	Séparation des composants, recyclage des acides et des bases, valorisation des métaux
Déchets Spéciaux (peinture, solvant, base)	CHIMIREC – Domjevin Et via filière EcoDDS	Valorisation énergétique
Pneus	Alpha recyclage - Laronxe	Incinération en cimenterie ou revalorisation pour terrains de sport
Batteries	CHIMIREC - Domjevin	Séparation des composants, recyclage des acides et des bases, valorisation des métaux
Huiles de vidange	CHIMIREC - Domjevin	Régénération pour réutilisation industrielle
Huiles domestiques	CHIMIREC - Domjevin	Valorisation énergétique (biocarburant)

Les installations de traitement et de valorisation des déchets issus de la déchetterie sont dans un secteur géographique limité à la Meurthe-et-Moselle et aux Vosges.

Deux types de déchets, les gravats et le polystyrène, sont valorisés dans le périmètre de la Communauté de Communes.

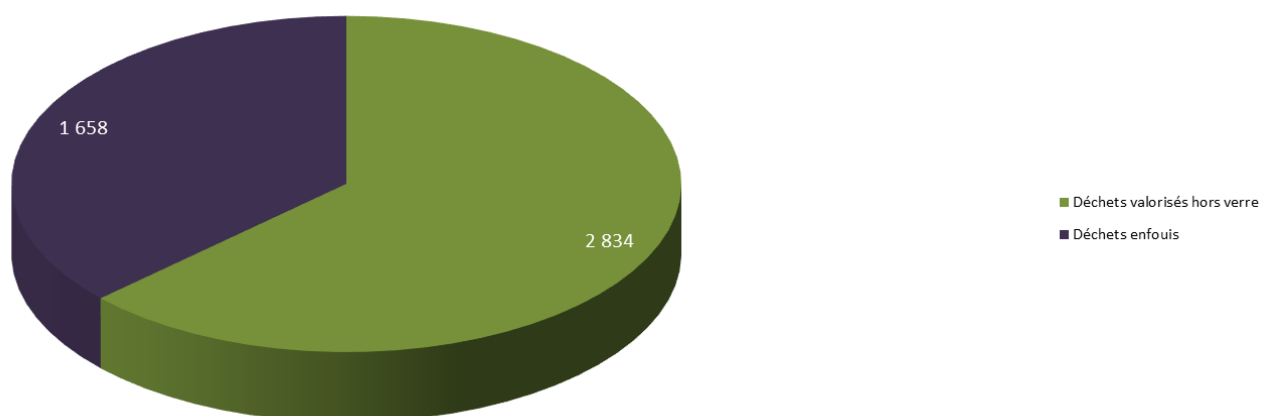
Accusé de réception en préfecture
054-245400189-20250626-542025-DE
Date de réception préfecture : 30/06/2025

1.5.8.2. Volumes et tonnages

➤ Volume et tonnage

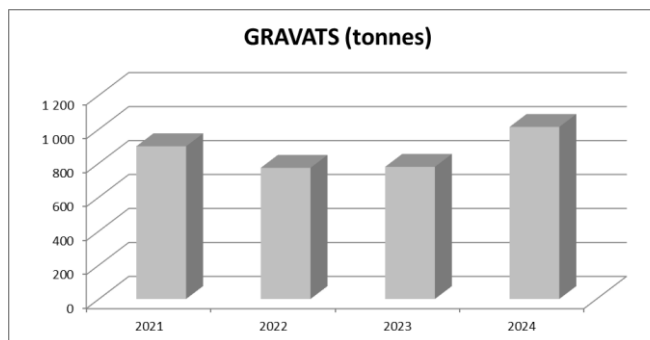
NATURE	VOLUME En m ³	TONNAGE
TOTAL MATERIAUX VALORISES	21 557 m³	2 849 t t
Gravats	1 995 m ³	1 013 t
Déchets végétaux*	3 330 m ³	338 t
Ferraille	2 820 m ³	224 t
Cartons	4 530 m ³	111 t
Bois	8 250 m ³	846 t
Déchets d'équipement électriques et électroniques (DEEE)*	106 enlèvements	211 t
Déchets toxiques ménagers (toxiques, solvants, peintures...)	80 enlèvements	62 t
Verre*	24 vidages	15,6 t
Pneus	7 enlèvements 210 m ³	17 t
Piles	4 enlèvements	2 t
Polystyrène	338 m ³	
Autres (huiles minérales, végétales...)	25 enlèvements	10
TOTAL DECHETS NON VALORISES	13 470 m³	1 608 t
Divers non recyclables (matelas, placoplâtre, céramique ...)	13 470 m ³	1 608 t
VOLUME ET TONNAGE TOTAUX	35 027 m³	4 456 t
* Prestation détaillée séparément	POURCENTAGE VALORISE	64%

↳ Répartition entre déchets valorisés et non valorisés en 2024

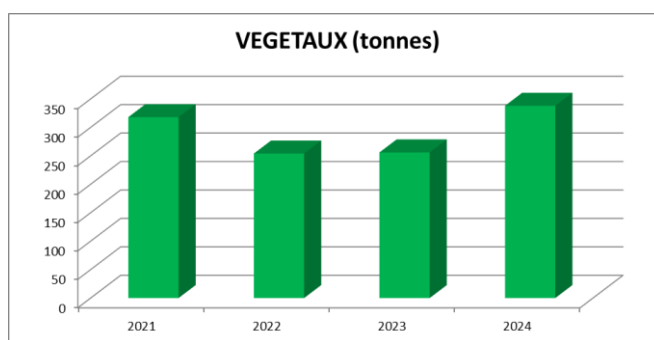


Accusé de réception en préfecture
054-245400189-20250626-542025-DE
Date de réception préfecture : 30/06/2025

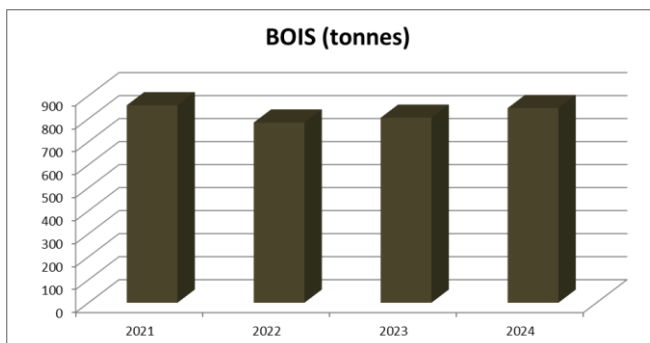
1.5.8.3. Evolution des principaux types de déchets



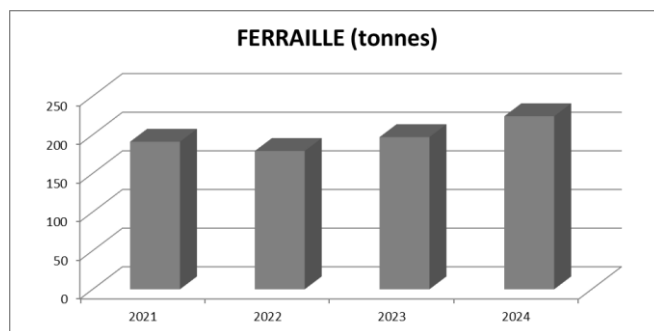
Augmentation de 30% par rapport à 2023



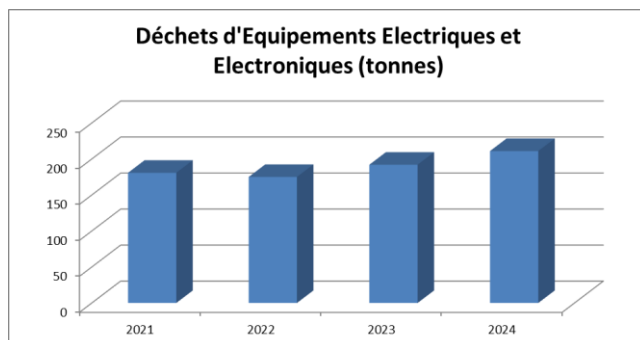
Augmentation de 32% par rapport à 2023



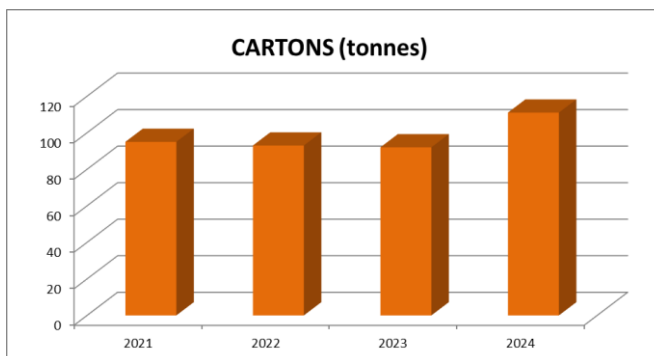
Augmentation de 5% par rapport à 2023



Augmentation de 14% par rapport à 2023

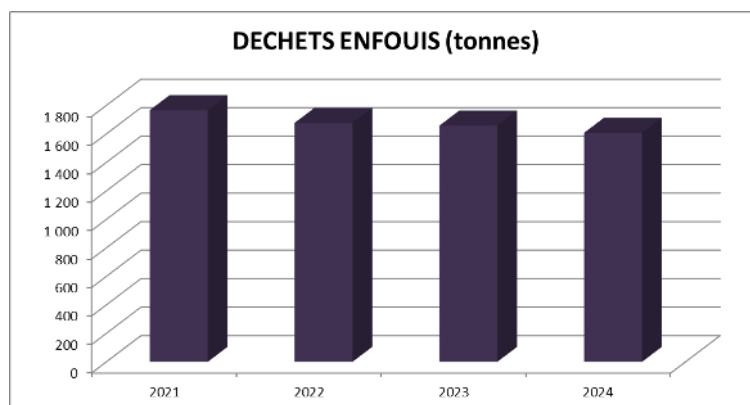


Augmentation de 10% par rapport à 2023



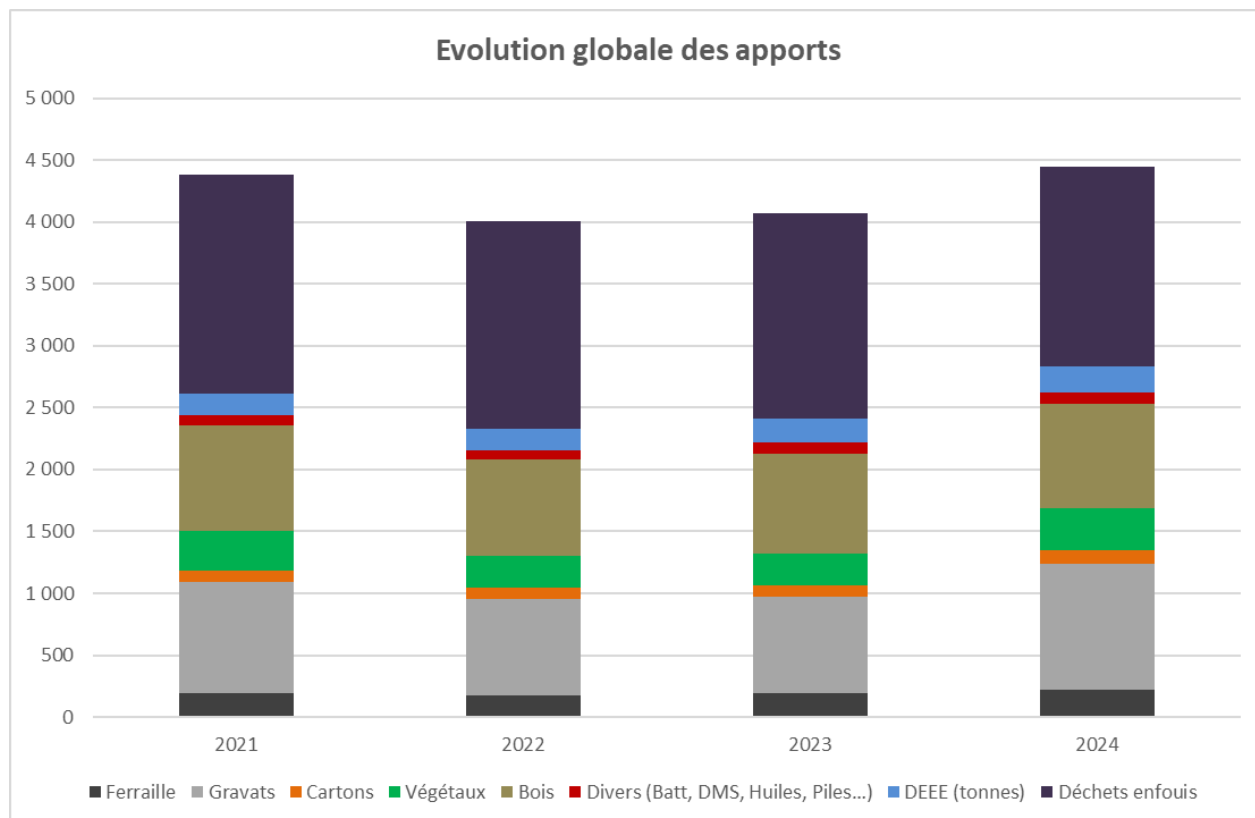
Augmentation de 21% par rapport à 2023

↳ Evolution des déchets non valorisés en tonnes



Accusé de réception en préfecture
054-245400189-20250626-542025-DE
Date de réception préfecture : 30/06/2025

📍 Evolution globale



Globalement, l'année 2021 était une année « de rattrapage » par rapport à la baisse de 2020 avec le COVID. Mais au global, les tonnages de déchetterie ont augmenté de 11% par rapport à l'année précédente avec une grosse hausse au niveau des végétaux, des gravats et des cartons.



Accusé de réception en préfecture
054-245400189-20250626-542025-DE
Date de réception préfecture : 30/06/2025

👉 Focus sur les DEEE


➤ Filières de valorisation 2024 :



Gros électroménager hors froid chez :

ESKA

STRASBOURG ROHRSCOLLEN (67)



Ecrans chez :

ENVIE 2E SUD EST

VILLEURBANNE (69)



Gros électroménager froid chez :

REMONDIS

SAINT THIBAUT (10)



Lampes chez :

ARTEMISE – VULAINES (10)



Petits appareils en mélange chez :

REMONDIS

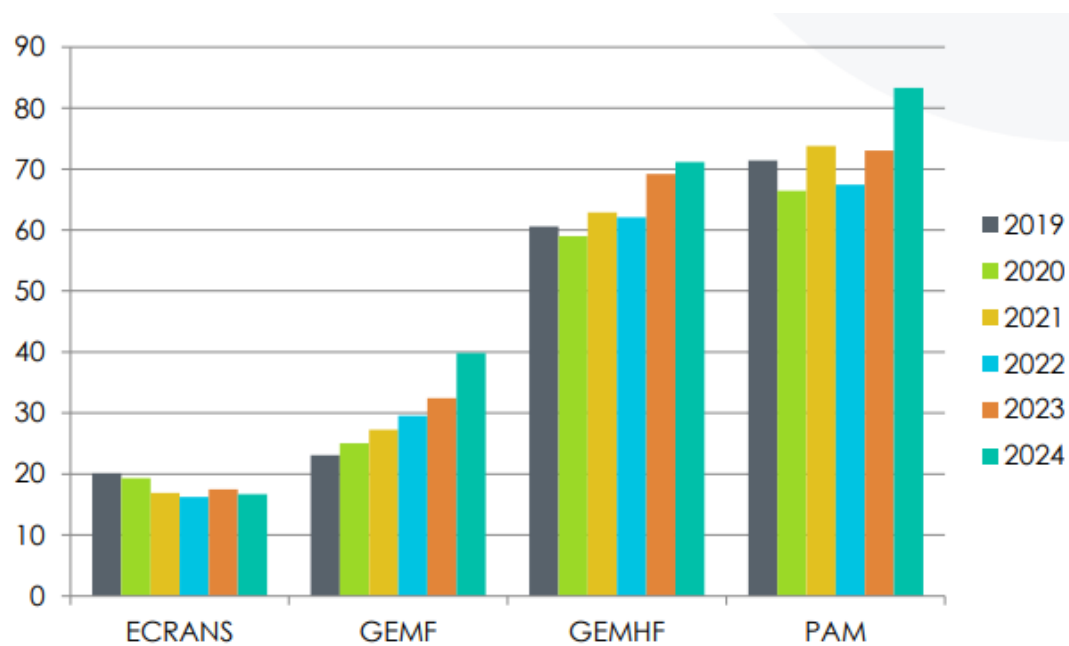
SAINT THIBAUT (10)

➤ Répartition des tonnages :



■ ECRANS ■ GEMF
■ GEMHF ■ PAM

Accusé de réception en préfecture
054-245400189-20250626-542025-DE
Date de réception préfecture : 30/06/2025



En dehors des écrans, l'intégralité des flux de DEEE ont augmenté en 2024.

Partie 1 > Les indicateurs techniques

Chapitre 1.6 – Autres : les dépôts sauvages

> Prestataire de collecte :

Marché 2022/13

Titulaire :	SUEZ RECYCLAGE ET VALORISATION
Durée initiale :	01/01/2023 – 31/12/2027
Reconduction maxi :	31/12/2029



> Matériel et équipement :

1 chauffeur avec camion grue ou camionnette en fonction de la demande et 1 personne minimum en supplément.

> Fréquence de collecte :

Les communes peuvent demander une collecte des dépôts sauvages qui sont sur leur domaine de manière ponctuelle en adressant un formulaire à la Communauté de Communes.

> Prestations réalisées en 2024 :

Quelques prestations ont été réalisées en 2024 mais le collecteur a évacué les flux via la déchetterie. Il n'est pas possible de séparer les flux 2024.

> Remarque :

L'article L.541-46 du Code de l'environnement qualifie de délit le fait d'abandonner, déposer ou faire déposer des déchets sur le domaine public autre que dans le cadre de la collecte. Le Code pénal prévoit 4 motifs de contraventions selon les cas pouvant aller de la contravention à la confiscation du véhicule.

La gestion des dépôts sauvages reste une compétence communale. La Communauté de Communes l'organise mais dans le cadre raisonnable : rendre les lieux accessibles pour le prestataire, regroupement des petits dépôts et des pneumatiques aux services techniques municipaux, limiter le montant total pris en charge ...

Accusé de réception en préfecture
054-245400189-20250626-542025-DE
Date de réception préfecture : 30/06/2025

Partie 1 > Les indicateurs techniques

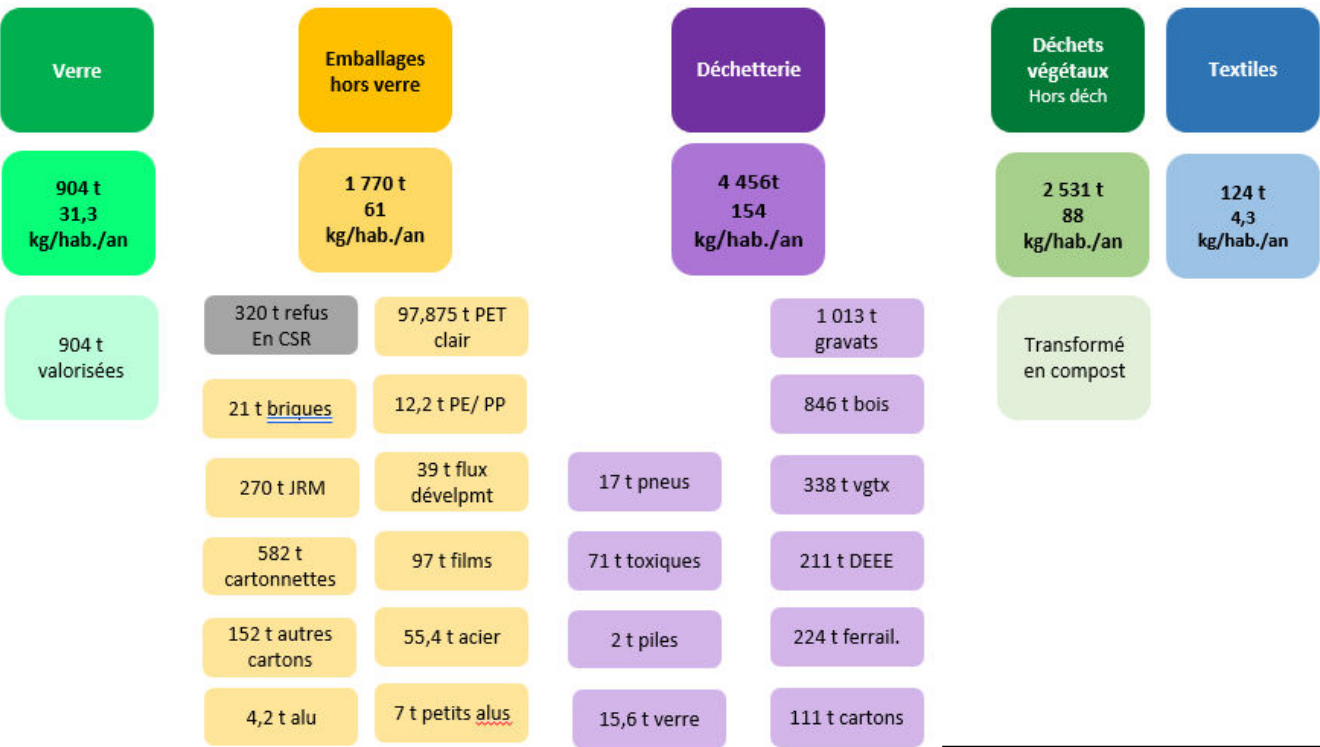
Chapitre 1.7 – Bilan

1.7.1. Schéma récapitulatif des flux

1.7.1.1. Déchets peu valorisés

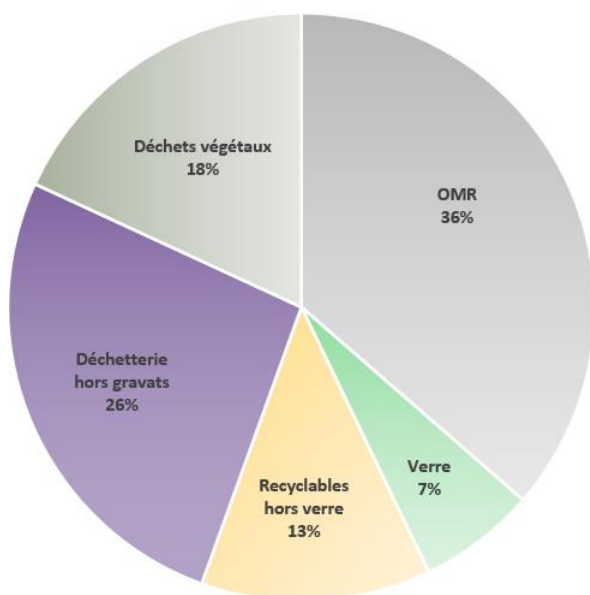


1.7.1.2. Déchets valorisés ou partiellement



Accusé de réception en préfecture
054-245400189-20250626-542025-DE
Date de réception préfecture : 30/06/2025

1.7.2. Répartition des flux



OMR : ordures ménagères résiduelles collectées dans bacs / sacs noirs
 Déchetterie hors gravats car toutes les données régionales sont hors gravats.
 Les recyclables secs hors verre sont les contenus de sacs de tri, refus compris.

1.7.3. Evolution des performances

Année	Tous flux Déchets Ménagers Assimilés	Ordures Ménagères Résiduelles	Verre	Recyclables hors verre	Déchetterie hors gravats*	Autres flux**
2010	531	297	25	38	109	61
2019	560	265	26	40	108	122
2020	546	270	27	41	106	102
2021	580	268	28	47	128	109
2022	536	251	28	44	119	94
2023	520	237	29	43	139	72
2024	484	176	31	61	128	88

* Estimé à 104 kg/hab/an par Grand Nancy estimé

** Dans autres flux : déchets végétaux + encombrants + dépôts sauvages
 Jusque 2022 et uniquement déchets végétaux depuis 2023

On peut observer une baisse du ratio « tous flux confondus » par habitant par an lié à :

- une baisse des ratios des ordures ménagères résiduelles
- Une augmentation des ratios de collecte sélective,
- Un ratio des déchets végétaux très élevé

Accusé de réception en préfecture
 054-245400189-20250626-542025-DE
 Date de réception préfecture : 30/06/2025

En conclusion :

La baisse est due aux résultats du déploiement de la stratégie d'optimisation du service avec l'intégralité des usagers dotés en bacs.

1.7.4. Comparaison par rapport aux collectivités locales de la Région Grand Est et France *

Ratios collectés en kg/hab./an	Total (DMA) hors gravats	Ordures Ménagères Résiduelles	Verre	Recyclables hors verre	Déchetterie hors gravats	Autres flux
Communauté de Communes des Pays du Sel et du Vermois	484 kg/hab.	176 kg/hab.	31,3 kg/hab.	61,3 kg/hab.	128 kg/hab.	87,7 kg/hab.
Comparaison avec la moyenne (pondérée) :	France Mixte urbain hors TI, collectes biodéchets et multflux *					
Ratios collectés Données 2023	534 kg/hab.	208 kg/hab.	33 kg/hab.	54,0 kg/hab.	185 kg/hab.	21 kg/hab.
Ecart en kg/hab.	- 50 kg/hab.	-32 kg/hab.	-2 kg/hab.	-7 kg/hab.	-57 kg/hab.	67 kg/hab.
Ecart en %	-9%	-15%	-5%	14%	-31%	318%
Comparaison avec la moyenne (pondérée) :	Grand Est en tarification incitative					
Ratios collectés Données 2023	441 kg/hab.	115 kg/hab.	44 kg/hab.	66 kg/hab.	190 kg/hab.	3 kg/hab.
Ecart en kg/hab.	43 kg/hab.	61 kg/hab.	-13 kg/hab.	-5 kg/hab.	-62 kg/hab.	85 kg/hab.
Ecart en %	10%	53%	-29%	-7%	-33%	2824%
Comparaison avec la moyenne (pondérée) :	Collectivités de Grand Est					
Ratios collectés Données 2023	524 kg/hab.	181 kg/hab.	41,5 kg/hab.	56 kg/hab.	189 kg/hab.	5 kg/hab.
Ecart en kg/hab.	-3 kg/hab.	56 kg/hab.	-13 kg/hab.	+5 kg/hab.	-61 kg/hab.	83 kg/hab.
Ecart en %	-1%	31%	-31%	+10%	-32%	1654%

* Il n'est plus possible de se comparer au Grand Est Mixte Urbain sans TI car trop peu de collectivités ne sont pas encore à la TI.

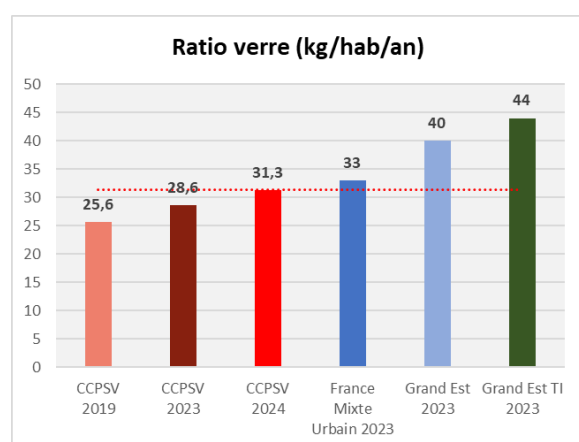
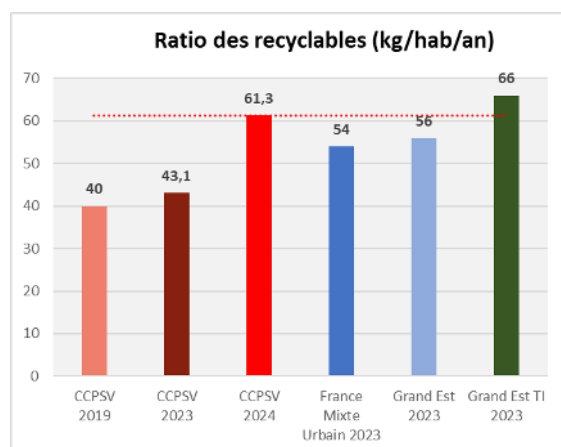
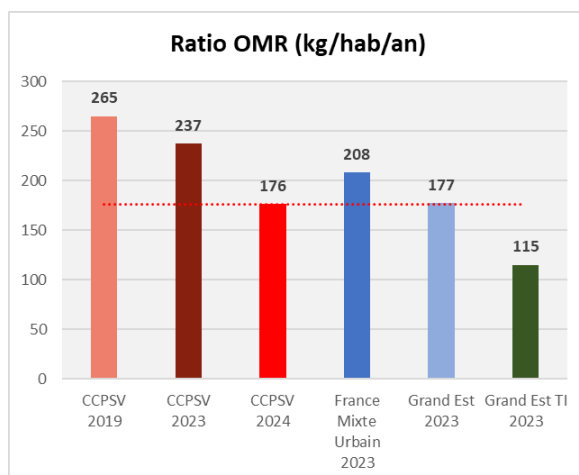
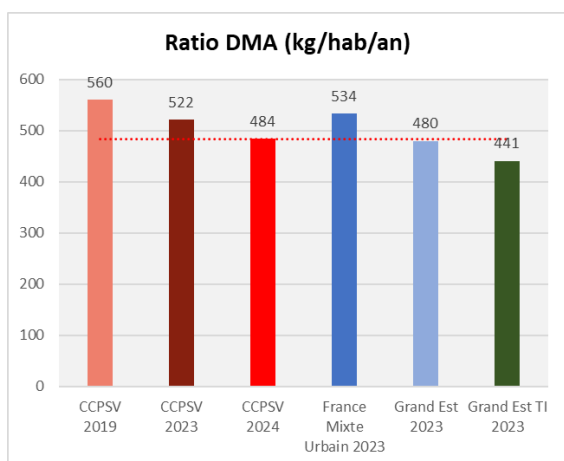
Comparaison des ratios page suivante.

Contrairement aux autres années, les données de la collectivité sont désormais dans la moyenne nationale pour le même type d'habitat, et similaire à la moyenne Grand Est.

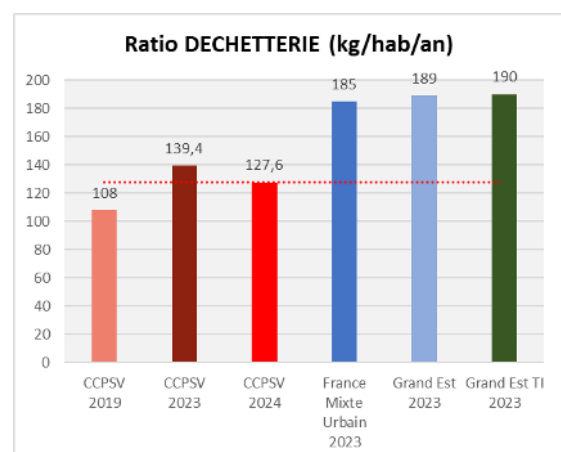
Seul le verre reste au-dessous des ratios Grand Est mais en progression depuis plusieurs années.

En ce qui concerne les données de déchetterie, il faut les associer avec «le flux des déchets végétaux. Au regard des tonnages important de déchets végétaux, la production des déchetterie et déchets végétaux est supérieur à chaque moyenne.

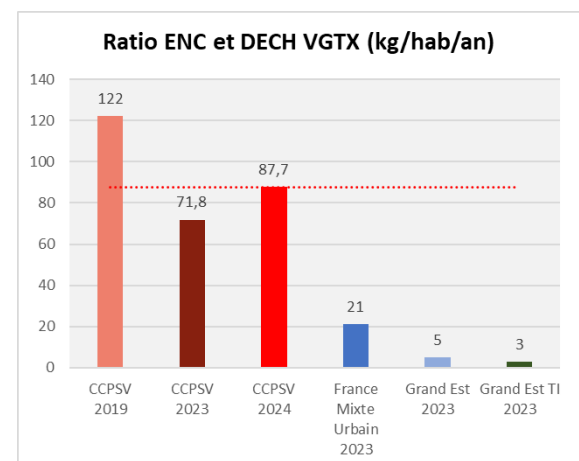
Accusé de réception en préfecture
054-245400189-20250626-542025-DE
Date de réception préfecture : 30/06/2025



La quantité en verre a légèrement augmentée mais reste insuffisante par rapport aux autres territoires



Les faibles ratios confirment la saturation de la déchetterie avec migration de certains déchets (déchets végétaux dans les bennes par exemple)



Les ratios concernant les autres flux, incluant depuis 2023 uniquement les déchets végétaux, montrent que la production des déchets végétaux est toujours très élevée mais est partiellement compensée au niveau des tonnages tout confondus de la déchetterie

PARTIE 2

Les indicateurs financiers

Accusé de réception en préfecture
054-245400189-20250626-542025-DE
Date de réception préfecture : 30/06/2025

Partie 2 > Les indicateurs financiers

Chapitre 2.1 – La matrice des coûts

2.1.1. La matrice des coûts (arrondie)

202428 855 habitants			Flux des déchets					Gestion de	Total
Montants en € HT			Ordures ménagères résiduelles	Verre	Recyclables secs des OM hors verre	Déchets des déchetteries	Déchets Verts	Proximité	
Charges	Fonctionnelles	Charges de structure	126 000	5 000	55 000	51 000	12 000	2 400	251 400
		Communication	16 000	1 000	9 000	7 000	2 000	400	35 400
		TOTAL Fonctionnelles	142 000	6 000	64 000	58 000	14 000	2 800	286 800
	Techniques	Prévention	7 000	-	22 000	-	-	39 400	68 400
		Collecte et précollecte							-
		Pré-collecte	74 000	24 000	61 500	-	-	-	159 500
		Collecte	484 000	60 000	474 000	194 000	137 000	-	1 349 000
		TOTAL Collecte et pré-collecte	558 000	84 000	535 500	194 000	137 000	-	1 508 500
		Transfert/Transport	106 000	-	-	152 000	-	-	258 000
		Tri / conditionnement	-	-	362 000	-	-	-	362 000
		Compostage	-	-	-	8 000	60 000	-	68 000
		Méthanisation	-	-	-	-	-	-	-
		Autre valorisation matière-énergie	-	-	-	16 000	-	-	16 000
		Stockage de déchets non dangereux	459 000	-	-	302 000	-	-	761 000
		Gestion des inertes	-	-	-	4 000	-	-	4 000
		TOTAL Traitement des déchets non dangereux	459 000		362 000	330 000	60 000	-	1 211 000
		Enlèvement et traitement des déchets dangereux	-	-	-	44 000	-	-	44 000
		TOTAL Techniques	1 130 000	84 000	919 500	720 000	197 000	39 400	3 089 900
		TOTAL Charges		1 272 000	90 000	983 500	778 000	211 000	42 200
	Traitement des OMR en incinération (recettes d'incinération incluses)		468 000						468 000
Produits	Industriels	Ventes de produits et d'énergie							-
		Matériaux	-	28 100	149 800	34 900	-	-	212 800
		Compost	-	-	-	-	-	-	-
		Energie	-	-	-	-	-	-	-
		TOTAL Ventes de produits et d'énergie	-	28 100	149 800	34 900	-	-	212 800
		Prestations à des tiers							-
		Autres produits	18 800						18 800
		TOTAL Industriels	18 800	28 100	149 800	34 900	-	-	231 600
	Soutien		7 600	9 400	407 800	40 100	-	-	464 900
		Tous soutiens des sociétés agréées	7 600	9 400	407 800	40 100	-	-	464 900
	Aides	Reprises des subventions d'investissements (amortissements)							-
		Subventions de fonctionnement							-
		Aides à l'emploi							-
		TOTAL Aides	-	-	-	-	-	-	-
	TOTAL Produits		26 400	37 500	557 600	75 000	-	-	696 500
								-	
Coût aidé HT = charges - produits (hors contribution)			1 713 600	52 500	425 900	703 000	211 000	42 200	3 148 200
Coût fiscal (TVA acquittée)			162 100	3 900	48 200	55 700	11 000	100	281 000
Coût aidé TTC			1 875 700	56 400	474 100	758 700	222 000	142 200	3 429 200

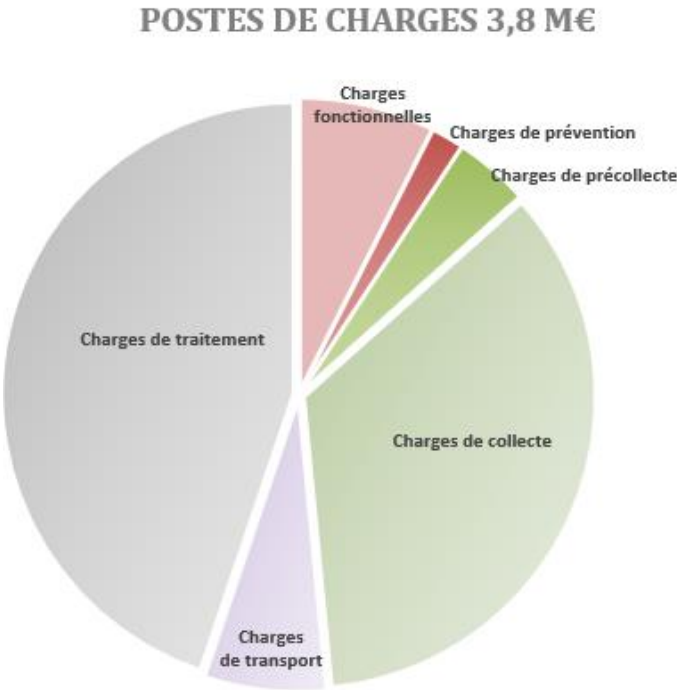
Accusé de réception en préfecture
054-2454621-250626-5423-005
Date de réception préfecture : 20/06/2025

2.1.2. La nature des charges

2.1.2.1. Le coût complet par étape technique tous flux confondus

POSTES DE CHARGES	En euros HT
Charges fonctionnelles	286 800 €
Charges de prévention	68 400 €
Charges de précollecte	159 500 €
Charges de collecte	1 349 000 €
Charges de transport	258 000 €
Charges de traitement	1 723 000 €
TOTAL DES CHARGES	3 844 700 €

Montants arrondis pour faciliter la visibilité



Les principales charges proviennent de la collecte et du traitement.

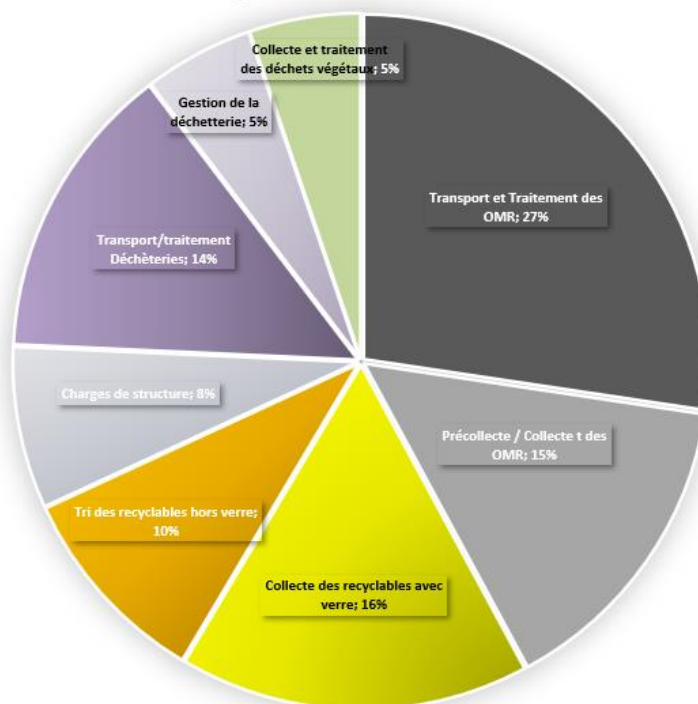
Il convient de constater par rapport à 2023 :

- une légère augmentation des charges fonctionnelles (augmentation du personnel pour la mise en place de la tarification incitative)
- des charges de prévention doublées (subventions broyeurs et composteurs)
- des charges de précollecte importante (amortissement des bacs mis en place)
- des charges de collectes en baisse (réduction des fréquences)
- des charges de traitement en fortes baisses (baisse du tonnage d'ordures ménagères)

2.1.2.2. La hiérarchisation des charges

POSTES DE CHARGES 3,8 M€ en %

CHARGES PAR POSTE	CHARGES en € HT
Transport et Traitement des ordures ménagères résiduelles	1 033 000 €
Précollecte / Collecte des ordures ménagères résiduelles	558 000 €
Collecte des recyclables avec verre	619 500 €
Transport/traitement Déchetteries	526 000 €
Tri des recyclables hors verre	362 000 €
Gestion de la déchetterie	194 000 €
Collecte et traitement des déchets végétaux	197 000 €
Charges de structure	286 800 €
Total principaux postes de charges	3 800 000 €



Les principales charges du service sont :

- la collecte et le traitement des ordures ménagères résiduelles (42 %),
- la collecte et le tri des recyclables (26 %).
- la gestion de la déchetterie, le transport et le traitement des déchets (19 %),
- La gestion des sites des végétaux (5%)

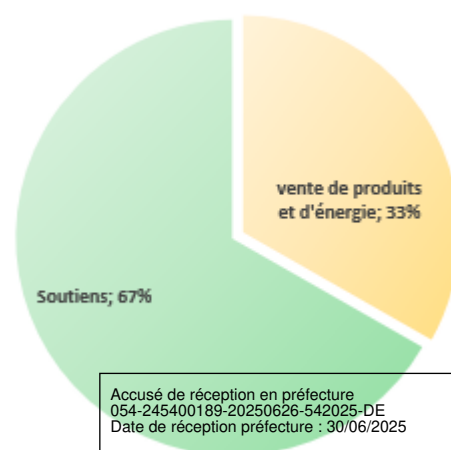
2.1.3. La nature des produits

2.1.3.1. Montant global des produits

POSTES DE PRODUITS	En euros
Produits industriels : vente de produits et d'énergie	231 600 €
Soutiens issus des sociétés agréées	464 900 €
TOTAL	696 500 €

Il convient de constater une importante augmentation des soutiens notamment des sociétés agréées. Ceci s'explique par une modification du tri des plastiques suite à l'extension des consignes de tri et une absence de livraison des films depuis 2023. La régularisation s'est faite au dernier trimestre 2024. (+ 165 000€)

Postes de Produits 0,69 M€



Il faut s'attendre à une baisse en 2025 avec un équilibre entre 2023 et 2024

De plus, les recettes issues de la revente des matériaux s'est maintenue mais le début d'année 2025 tend vers une problématique de reprise matière (reprise et financement)

2.1.3.2. Le détail des recettes

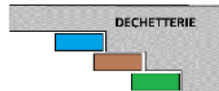
Le décret n°2015-1827 du 30 décembre 2015 impose de fournir le détail de recettes de la manière suivante :

1. Soutiens obtenus par les éco-organismes,
2. Aide des financeurs (contrat aidé par l'Etat versé par le Ministère du Travail),
3. Recettes perçues au titre de la valorisation par flux de déchets.


**Ordures ménagères
résiduelles**


Tri sélectif hors verre


Verre


Déchetterie et textiles

	Ordures ménagères résiduelles	Tri sélectif hors verre	Verre	Déchetterie et textiles
Soutien par éco-organisme	CITEO : 14 524 € valorisation énergétique OMR et refus de tri	CITEO : 378 923 € CITEO Papier 21 782 € (2023) Alliance pour le recyclage alu souple : 249 € COREPIL : 60 €	CITEO : 9 363 €	OCAD3E : 16 101 € EcoMaison : 17 317 € EcoDDS : 1 271 €
Recettes perçues au titre de la valorisation		v	OI France 28 103 €	EPR : Cartons de déchetterie : 3 696 € SUEZ Ferrailles : 27 412 € CHIMIREC Batterie 296 €
Aide des financeurs (contrat aidé par l'Etat versé par le Ministère du Travail)	0 €			
Aide des financeurs	0 €			

2.1.4. La répartition des charges, des produits et du financement

Cette répartition permet de déterminer le taux de couverture des charges par rapport aux produits. Plus le taux est élevé, plus le coût aidé se réduit.

Accusé de réception en préfecture
054-245400189-20250626-542025-DE
Date de réception préfecture : 30/06/2025

Le taux de couverture de la Communauté de Communes passe de 14% (2023) à 21% (2024) et se rapproche des valeurs nationales et des chiffres de la tarification incitative. (France Mixte urbain 21% - Grand Est 26% et Grand Est en Tarification incitative 30%)

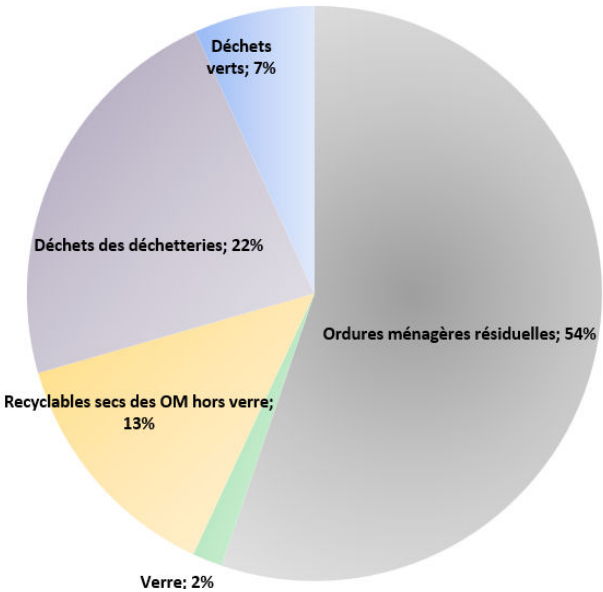
2.1.5. Coût des différents flux de déchets

2.1.5.1. La part relative des flux dans le coût du service public

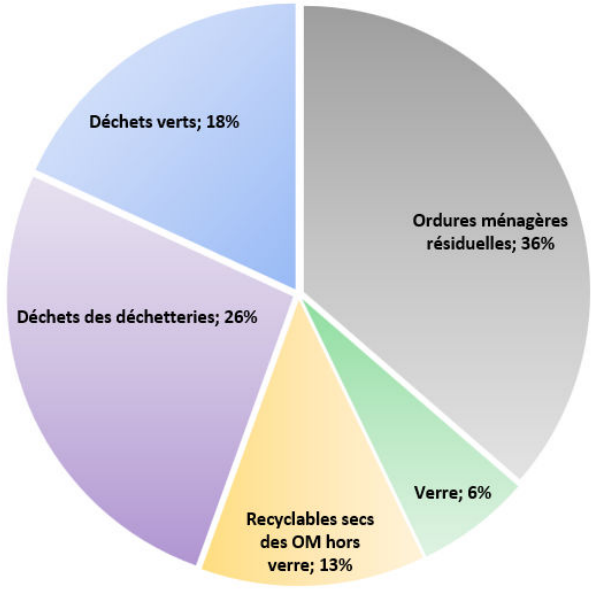
Ordures ménagères résiduelles	Verre	Recyclables secs des OM hors verre	Déchets des déchetteries	Déchets verts	Gestion de proximité
1 713 872 €	52 422 €	422 227 €	703 326 €	210 794 €	42 129 €

Coût aidé en euros HT

PART RELATIVE DU COÛT AIDE PAR FLUX



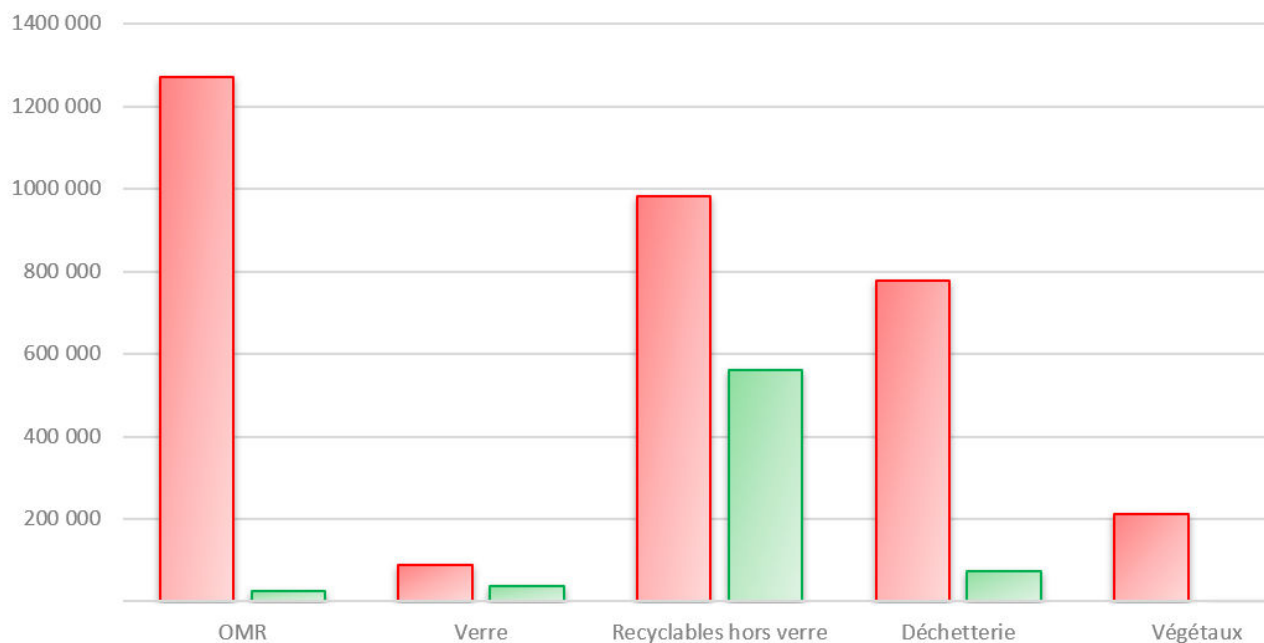
REPARTITION DES TONNAGES



Dans cette comparaison, on constate que le coût aidé des ordures ménagères est beaucoup plus important que la part de tonnage correspondant. D’autre part, la part du coût de gestion a fortement augmenté (apport du tout venant en augmentation, hausse de la TGAP)
 En revanche, la répartition du tonnage a beaucoup évolué par rapport à 2023 avec une baisse du pourcentage d’ordures ménagères et une augmentation de celui de la collecte sélective.

2.1.5.2. La couverture des charges par les produits par flux

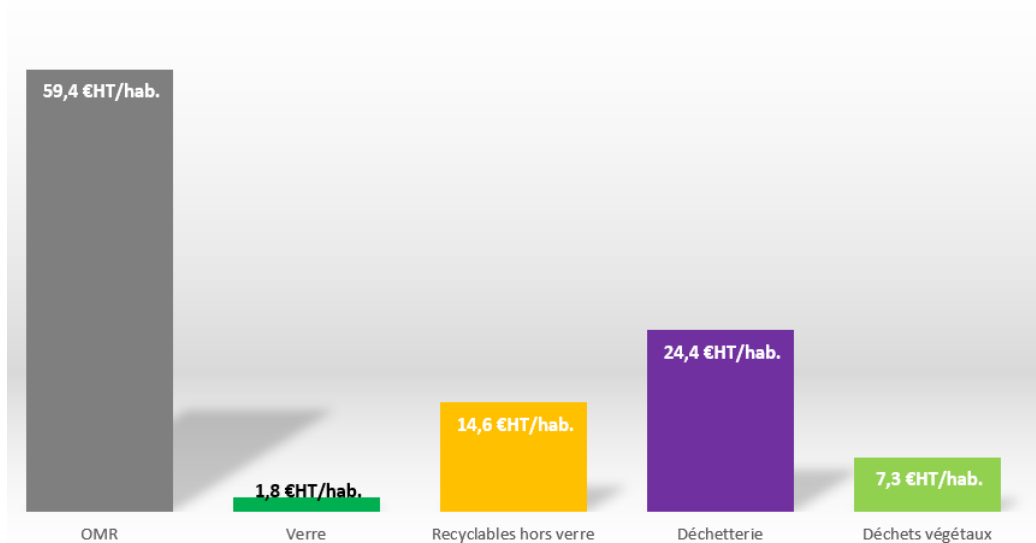
	Ordures ménagères résiduelles	Verre	Recyclables hors verre	Déchetterie	Végétaux
Total charges en k€HT	1 272	90	983	778	211
Total produits en k€	26	37	561	74	



Les produits perçus par la collecte sélective permettent de financer une part non négligeable de ce flux.

2.1.5.3. Le coût des différents flux ramenés à la tonne et à l'habitant

Coût HT/hab par flux



Coût HT/TONNE selon les flux



Les coûts entre 2023 et 2024 ont ainsi évolués :

- ordures ménagères résiduelles : forte baisse du coût à l'habitant (16 €HT/hab) avec un coût à la tonne en augmentation de 17 €HT/t : baisse de la production d'ordures ménagères
- tri sélectif : maintien du coût à l'habitant et baisse du coût à la tonne (recettes très différentes entre 2023 et 2024)
- augmentation des coûts de déchetterie (transfert des non recyclables des ordures ménagères vers la déchetterie et hausse de la TGAP)
- augmentation du coût des déchets végétaux (tonnage plus élevé de plus 15 kg/hab)

Avec la mise en place de la stratégie d'optimisation du service des déchets, les coûts du service se sont maintenus malgré des augmentation des coûts de traitement.

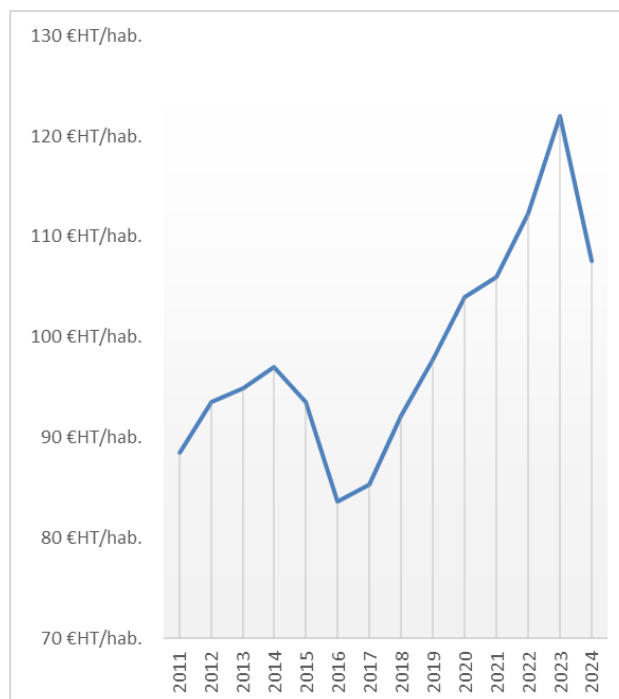
Accusé de réception en préfecture
054 245400180 20250626 542025 DE
Date de réception préfecture : 30/06/2025

Partie 2 > Les indicateurs financiers

Chapitre 2.2 – Evolution des coûts

2.2.1. L'évolution des coûts tous flux confondus

ANNEE	TOUS FLUX
2011	88 €HT/hab.
2012	94 €HT/hab.
2013	95 €HT/hab.
2014	97 €HT/hab.
2015	94 €HT/hab.
2016	84 €HT/hab.
2017	87 €HT/hab.
2018	92 €HT/hab.
2019	98 €HT/hab.
2020	104 €HT/hab.
2021	106 €HT/hab.
2022	112 €HT/hab.
2023	122 €HT/hab.
2024	108 €HT/hab.



➤ Explications de la variation des coûts :

- 2016 : Baisse observée par le renouvellement des marchés
- 2017 : Extension du périmètre aux communes de Crévic, Tonnoy, Ferrières
Coefficients de révision des marchés assez élevés.
- 2018-2022 : Augmentation régulièrement du coût des ordures ménagères, renouvellement du parc à verre, augmentation de la TGAP et autres charges de traitement...
- 2023 : Augmentation issue du renouvellement des marchés collecte et traitement ainsi que par l'augmentation de la TGAP
- 2024 : Effet de la stratégie d'optimisation du service :
 - Optimisation des fréquences de collecte
 - Baisse de la production d'ordures ménagères résiduelles

2.2.2. L'évolution des coûts à l'habitant par flux

	Ordures ménagères résiduelles	Verre	Recyclables secs des OM hors verre	Déchets de déchetterie	Autres flux
2011	59 €/hab.	0,7 €/hab.	11 €/hab.	13 €/hab.	5 €/hab.
2012	63 €/hab.	0,7 €/hab.	11 €/hab.	14 €/hab.	4 €/hab.
2013	65 €/hab.	0,7 €/hab.	12 €/hab.	13 €/hab.	5 €/hab.
2014	66 €/hab.	0,7 €/hab.	12 €/hab.	13 €/hab.	5 €/hab.
2015	64 €/hab.	0,6 €/hab.	9 €/hab.	14 €/hab.	5 €/hab.
2016	58 €/hab.	0,8 €/hab.	5 €/hab.	14 €/hab.	5 €/hab.
2017	60 €/hab.	0,8 €/hab.	6,9 €/hab.	13 €/hab.	6 €/hab.
2018	64 €/hab.	1,4 €/hab.	6,8 €/hab.	14 €/hab.	6 €/hab.
2019	65 €/hab.	1,2 €/hab.	10,3 €/hab.	15 €/hab.	6 €/hab.
2020	67 €/hab.	1,5 €/hab.	12,0 €/hab.	16 €/hab.	8 €/hab.
2021	70 €/hab.	1,4 €/hab.	9,3 €/hab.	18 €/hab.	7 €/hab.
2022	75 €/hab	1,5 €/hab	8,4 €/hab	20,6 €/hab	7,3 €/hab
2023	76 €/hab	1,5 €/hab	17 €/hab	21,7 €/hab	6,4 €/hab
2024	59,4 €/hab	1,8 €/hab	14,6 €/hab	24,4 €/hab	7,3 €/hab

La mise en place de la stratégie d'optimisation du service laisse pour la première fois apparait une baisse des coûts globaux à l'habitant et principalement marquée pour les ordures ménagères.

En contrepartie, le service de la déchetterie avec les déchets végétaux augmente en raison d'un transfert de déchets.

Les coûts présentés intègrent les amortissements liés à la fourniture et distribution des bacs roulants. Mais les coûts d'étude et de travaux ne seront intégrés qu'à la mise en service de la deuxième déchetterie.

Cf. Pages suivantes

2.2.3. Comparaison des coûts par rapport à la moyenne nationale

Coût aidé en €HT/habitant

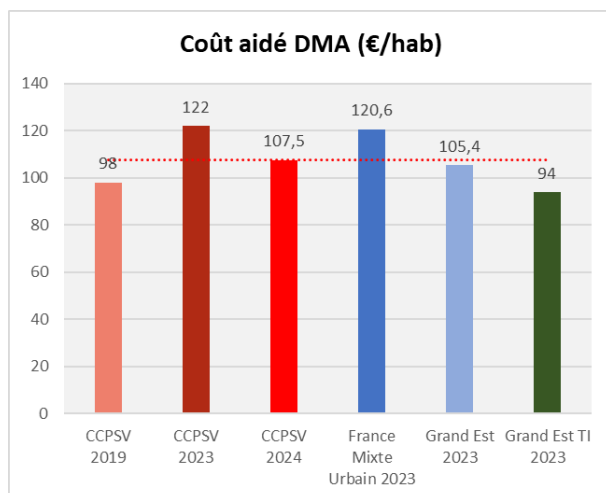
Coûts aidés en €HT/hab./an	Tous flux	Ordures ménagères résiduelles	Verre	Recyclables hors verre	Déchetterie	Autres flux
Communauté de Communes des Pays du Sel et du Vermois	109 €HT/hab.	59 €HT/hab.	1,8 €HT/hab.	14,6 €HT/hab.	24,4 €HT/hab.	7,3 €HT/hab.
Comparaison avec la moyenne (pondérée) :	France Mixte urbain					
Référentiel données 2023	121 €HT/hab.	58 €HT/hab.	1,9 €HT/hab.	15,1 €HT/hab.	34 €HT/hab.	4,7 €HT/hab.
Ecart en kg/hab	-12 €HT/hab.	1 €HT/hab.	-0,1 €HT/hab.	0 €HT/hab.	-9 €HT/hab.	3 €HT/hab.
Ecart à la moyenne en %	-10 %	2%	-4%	-3 %	-28%	54%
Comparaison avec la moyenne (pondérée) :	Grand Est Tarification Incitative					
Référentiel données 2023	94 €HT/hab.	39 €HT/hab.	1,6 €HT/hab.	12,2 €HT/hab.	24 €HT/hab.	1,6 €HT/hab.
Ecart en kg/hab	15 €HT/hab.	20 €HT/hab.	0,2 €HT/hab.	2 €HT/hab.	0 €HT/hab.	5,7 €HT/hab.
Ecart à la moyenne en %	16%	52%	14%	20%	0%	357%
Comparaison avec la moyenne (pondérée) :	Grand Est					
Référentiel données 2023	105 €HT/hab.	51 €HT/hab.	1,6 €HT/hab.	13 €HT/hab.	34 €HT/hab.	1,2 €HT/hab.
Ecart en kg/hab	4 €HT/hab.	9 €HT/hab.	0,2 €HT/hab.	2 €HT/hab.	-9 €HT/hab.	6 €HT/hab.
Ecart à la moyenne en %	3%	12%	14 %	13%	-28%	509%

Pour la première année, les coûts de la collectivité par flux sont au-dessous de la moyenne nationale et tendent vers la moyenne des collectivités du Grand Est incluant celles à la tarification incitative.

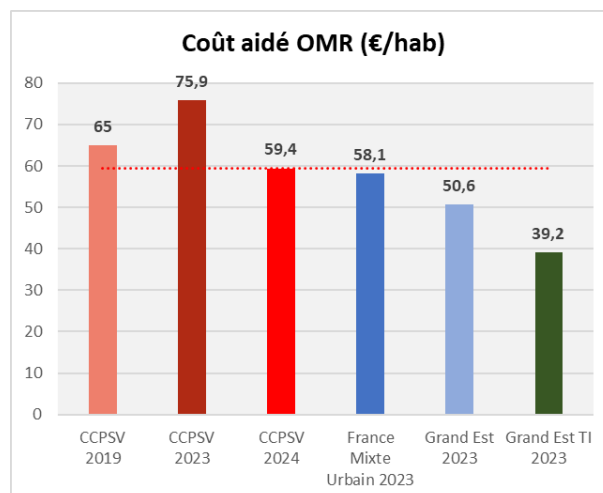
Les données concernant la déchetterie sont issues de sa saturation. La comparaison avec les déchetteries du Grand Est à l'incitative donnent une idée des coûts futurs d'exploitation à l'issue de la construction de la seconde déchetterie. Cependant, les chiffres concernant les déchets végétaux sont très élevés et ne sont pas compensés par la différence au niveau de la déchetterie.

📌 Coût aidé en €HT/tonne

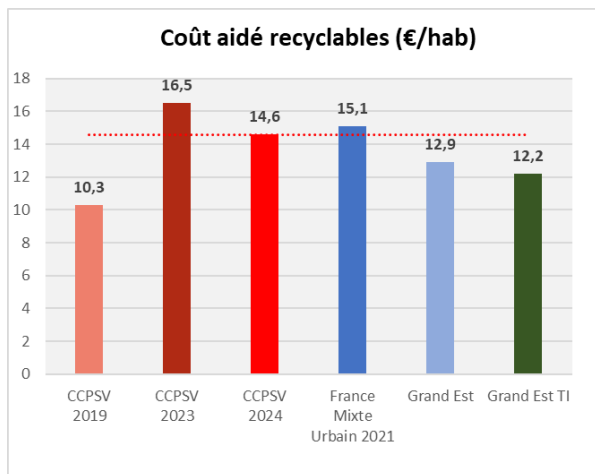
Coût aidé en €HT/tonne	Ordures ménagères résiduelles	Verre	Recyclables hors verre	Déchetterie
Communauté de Communes des Pays du Sel et du Vermois	337 €HT/t	58 €HT/t	239 €HT/t	191 €HT/t
Comparaison avec la moyenne (pondérée) :	France Mixte urbain			
Référentiel données 2023	306 €HT/t	58 €HT/t	267 €HT/t	173 €HT/t
Ecart en kg/hab	+ 32 €HT/t	0 €HT/t	-29 €HT/t	18 €HT/t
Ecart à la moyenne en %	10%	0%	-11%	10%
Comparaison avec la moyenne (pondérée)	Grand Est en tarification incitative			
Référentiel données 2023	339 €HT/t	40 €HT/t	201 €HT/t	175 €HT/t
Ecart en kg/hab	-1 €HT/t	+ 18 €HT/t	38 €HT/t	16 €HT/t
Ecart à la moyenne en %	0%	45%	19%	9%
Comparaison avec la moyenne (pondérée)	Grand Est			
Référentiel données 2023	297 €HT/t	39 €HT/t	235 €HT/t	171 €HT/t
Ecart en kg/hab	40 €HT/t	19 €HT/t	4 €HT/t	20 €HT/t
Ecart à la moyenne en %	13%	48%	2%	12%



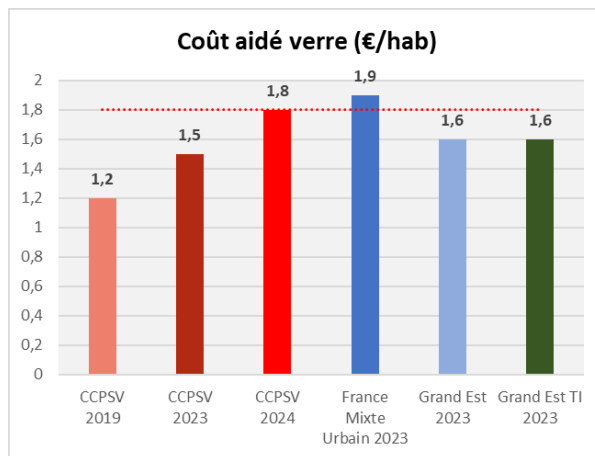
Le coût à l'habitant est désormais au-dessous de la moyenne nationale et dans la moyenne Grand Est. Un peu plus élevé que le Grand Est en tarification incitative donc de nombreuses collectivités en rurale.



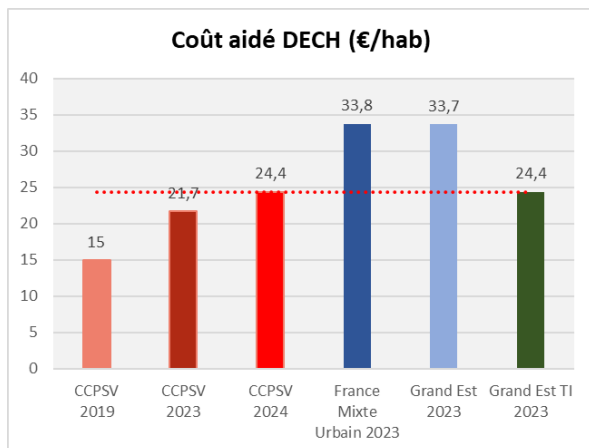
Le coût à l'habitant a fortement diminué. Il reste plus élevé que les moyennes mais une partie est due à l'intégration de l'achat des bacs en investissement.



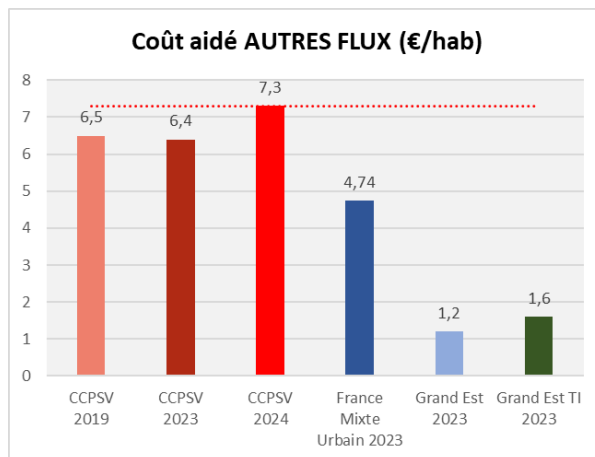
Les coûts aidés ont légèrement baissé malgré l'investissement des bacs de collecte sélective. Ceci est principalement dû à la baisse de la fréquence des collectes et aux soutiens exceptionnels de régulation et aux rachats matière de l'année 2024 qui finance près de 50% du service.



Le coût aidé du verre est calculé en fonction de la collecte et du ratio de verre collecté permettant un soutien différent (tonnage légèrement en hausse). De là, peu d'évolution sur le coût aidé du verre. Pour 2025, le rachat matière s'annonce moins intéressant.



Le coût aidé de la déchetterie reste inférieur aux moyennes de comparaison en raison de la saturation de la déchetterie et l'orientation des tonnages vers les bennes à déchets végétaux et dans les OMR.



Le coût à l'habitant des déchets végétaux reste élevé par rapport au niveau national.

PARTIE 3

Les axes d'amélioration

Accusé de réception en préfecture
054-245400189-20250626-542025-DE
Date de réception préfecture : 30/06/2025

Partie 3 > Les axes d'amélioration

Chapitre 3.1 – Contexte réglementaire et local

3.1.1. Les textes réglementaires

Les principaux textes sur lesquels la collectivité doit baser ses pistes d'amélioration sont la LTECV et la loi AGEV développées dans la partie 1.1.2.

3.1.2. Le plan régional de prévention et de gestion des déchets

A la suite du transfert de compétence du département à la région, la Région Grand Est a rédigé un plan régional de prévention et de gestion des déchets (PRPGD) qui s'intègre dans le Plan Régional d'Actions en faveur de l'Economie Circulaire (PRAEC).

Le Plan Régional de Prévention et de Gestion des Déchets (PRPGD) est une obligation réglementaire pour proposer les objectifs entre autres suivants :

1. Les objectifs fixés pour les collectivités ne sont plus seulement sur la réduction des ordures ménagères résiduelles mais sur la somme de tous les flux collectés par la collectivité.
2. En plus des objectifs à court terme, des objectifs supplémentaires sont fixés pour 2031.
3. Contrairement aux plans départementaux précédents, les déchets des activités économiques ont été intégrés au plan régional, notamment une étude complète sur les déchets du Bâtiment et Travaux Publics afin que les contraintes ne soient pas uniquement imposées aux collectivités.
4. Le plan régional de prévention et de gestion des déchets (PRPGD) est intégré dans le SRADDET (schéma régional d'aménagement, de développement durable et d'égalité des territoires) et prend aussi des orientations en matière d'économie circulaire en insistant sur le fait que le meilleur déchet est celui qu'on ne produit pas et qu'un déchet devient ressource par valorisation...

De plus, les obligations des collectivités de mettre en place de nouveaux flux de collectes sont :

1. Harmonisation et extension des consignes de tri des plastiques pour 2022.
2. Mise en place d'une collecte séparative des biodéchets à la source pour 2024.

Les objectifs pour les collectivités territoriales sont les suivants :

1. - 10 % de déchets ménagers assimilés entre 2010 et 2020.
2. – 7 % de déchets ménagers assimilés entre 2015 et 2025.
3. – 10 % de déchets ménagers assimilés entre 2015 et 2031.
4. Généralisation d'une tarification incitative en matière de déchets (article 70-III de la loi du 17 août 2015).
5. Harmonisation et extension des consignes de tri des plastiques pour 2022.
6. Orienter vers une valorisation matière ou organique (55 % des tonnages d'ici 2020 et 65 % d'ici 2025) avec mise en place d'une collecte séparative des biodéchets à la source pour 2024.
7. Développer le réemploi et la réutilisation.
8. Diminuer de 30 % le stockage en enfouissement en 2020 et 50 % en 2025.

Accusé de réception en préfecture
054-245400189-20250626-542025-DE
Date de réception préfecture : 30/06/2025

Partie 3 > Les axes d'amélioration

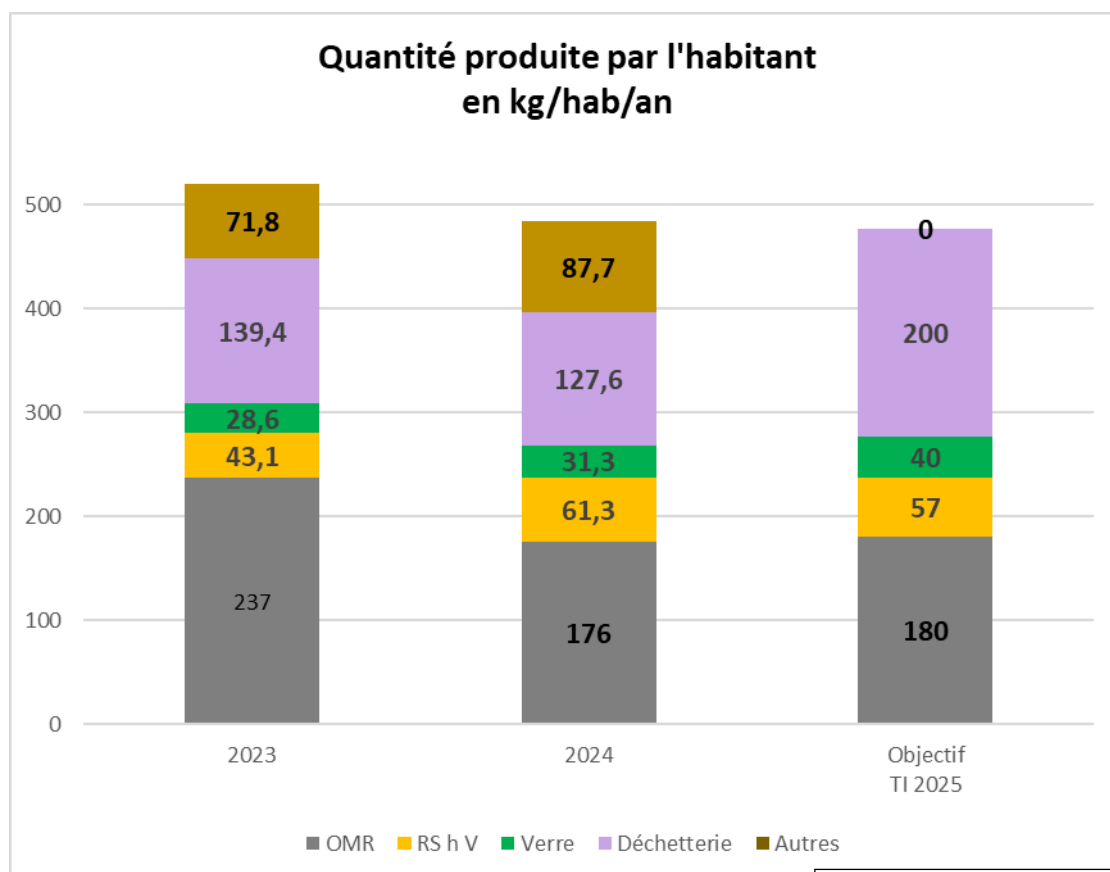
Chapitre 3.2 – Réflexion concernant les axes d'amélioration

3.2.1. Les leviers d'optimisation

À la suite des différentes réflexions menées sur les leviers d'optimisation possible, le Conseil Communautaire a acté la mise en place de la tarification incitative en 2025 avec une stratégie d'évolution du service déchets spécifiques.

Les éléments développés en partie 2 permettent de montrer les résultats positifs de la mise en place de la stratégie d'optimisation du service de gestion des déchets ménagers et assimilés.

LES OBJECTIFS 2025



Accusé de réception en préfecture
054-245400189-20250626-542025-DE
Date de réception préfecture : 30/06/2025

- L'installation des abris-bacs pour les secteurs hors équipement individuel et collectif en 2025,
- L'étude pour la mise en place d'une collecte des biodéchets à la source,
- Une réflexion à la suite du démarrage de la tarification incitative sur la conteneurisation enterrée des collectifs et centres-villes selon les faisabilités techniques et financières,
- Et tout autre proposition d'actions à mettre en place pour le PLPDMA notamment pour réduire le verre encore présent dans le bac de tri et les ordures ménagères et réduire les refus de tri.

Afin d'augmenter les capacités d'accueil des déchets pour la population, une seconde déchetterie dont le projet du groupement de maîtrise d'œuvre dont Concept Infra est le titulaire (notification mai 2023) a été validé en 2023. La découverte du terrain de la future déchetterie en zone humide entraîne la recherche de zone de compensation et un retard non négligeable le temps de ces études complémentaires.

Accusé de réception en préfecture
054-245400189-20250626-542025-DE
Date de réception préfecture : 30/06/2025

ANNEXES

Détails de quelques données techniques

Accusé de réception en préfecture
054-245400189-20250626-542025-DE
Date de réception préfecture : 30/06/2025

RECAPITULATIF DES TONNAGES DE COLLECTES AU PORTE A PORTE

2024	Ordures ménagères			Tri
	Incinération	Stockage	TOTAL	Sélectif
JANVIER	419,18	0,00	419,18	128,56
FEVRIER	400,06	0,00	400,06	135,66
MARS	410,84	0,00	410,84	132,82
AVRIL	425,19	0,00	425,19	143,74
MAI	42,14	396,90	439,04	165,26
JUIN	0,00	415,22	415,22	142,00
JUILLET	0,00	463,72	463,72	163,16
AOÛT	0,00	436,54	436,54	143,52
SEPTEMBRE	0,00	428,68	428,68	139,52
OCTOBRE	0,00	419,02	419,02	173,58
NOVEMBRE	392,58	0,00	392,58	144,28
DECEMBRE	433,40	0,00	433,40	157,84
TOTAL	2 523,39	2 560,08	5 083,47	1 769,94

TONNAGES DE VERRE COLLECTES EN APPORT VOLONTAIRE

Tonnage 2024	janvier	février	mars	avril	mai	juin	juillet	août	sept	oct	nov	dec	TOTAL
Azelot	1,40	1,14	0,94	0,94	1,40	1,26	0,90	0,64	1,14	1,12	1,26	0,72	12,86
Burthecourt	0,38	0,36	0,36	0,42	0,70	0,26	0,48	0,44	0,46	0,36	0,74	0,64	5,60
Coyviller	1,50	0,64	0,90		0,86	0,66	0,70	1,04	0,82			0,78	7,90
Crévic	1,94	3,72	4,82	2,66	3,44	3,10	1,54	5,38	2,18	3,48	3,30	3,18	38,74
Dombasle	28,54	19,70	26,60	22,50	26,96	22,24	24,10	27,96	25,30	22,74	16,64	24,56	287,84
déchetterie	1,20	1,80		1,98	1,58	1,28	0,92	2,56	1,44	0,96	1,92		15,64
Ferrières	1,16	0,58	1,00	0,84	2,20	1,04	1,14	0,38	1,14	1,72	0,90	1,86	13,96
Hudiviller	1,02	1,02	0,94	1,14	1,74	0,92	0,78	1,12	0,52	1,74	1,20	1,32	13,46
Lupcourt	1,36	1,02	1,26	1,24	1,78	1,62	1,20	1,22	0,92	1,52	1,58	0,24	14,96
Manoncourt	1,40	0,58	1,34	0,94	2,42	0,90	0,48	1,28	1,08	1,32	0,72	0,90	13,36
Rosières	7,24	8,06	6,70	9,14	8,00	8,90	7,30	10,74	8,86	7,44	6,48	8,70	97,56
Saffais			0,72		0,50	0,26		0,64		0,58			2,70
Saint Nicolas	20,68	14,36	19,12	15,86	19,04	13,26	16,50	17,42	15,86	14,50	11,04	14,10	191,74
Sommerviller	3,02	2,90	2,84	3,90	3,94	4,82	4,02	4,42	3,88	6,42	3,88	2,30	46,34
Tonnoy	1,10	1,94	0,96	2,28	1,48	2,48	1,18	1,98	1,72	1,66	1,22	1,00	19,00
Varangéville	6,78	11,52	6,32	12,38	6,20	7,62	8,98	9,08	8,92	5,08	4,68	12,08	99,64
Ville en Vermois	0,50	2,62	1,46	1,82	3,36	1,78	1,82	2,42	1,38	2,46	1,36	2,06	23,04
	79,22	71,96	76,28	78,04	85,60	72,40	72,04	88,72	75,62	73,10	56,92	74,44	904,34

Accusé de réception en préfecture
054-245400189-20250626-542025-DE
Date de réception préfecture : 30/06/2025

NOMBRE DE VIDAGES DES CONTENEURS VERRE EFFECTUES

Vidage 2024	janvier	février	mars	avril	mai	juin	juillet	août	sept	oct	nov	dec	TOTAL
Azelot	2	2	2	2	3	2	2	1	1	2	2	2	23
Burthecourt	1	1	1	1	1	1	1	1	1	1		1	11
Coyviller	1	1	1		1	1	1	1	1		1	1	10
Crévic	2	5	6	4	5	6	2	6	3	5	3	6	53
Dombasle	39	28	36	30	38	57	44	55	64	40	30	42	503
déchetterie	2	2		2	2	4	2	4	2	2	2		24
Ferrières	2	1	1	1	3	2	2	1	1	2	1	2	19
Hudiviller	2	2	2	2	3	2	2	2	1	3	2	3	26
Lupcourt	2	2	2	2	4	4	2	2	2	2	3	2	29
Manoncourt	2	1	2	2	4	3	1	2	2	2	2	2	25
Rosières	9	12	9	13	12	16	12	19	23	15	11	12	163
Saffais			1		1	1		1		1			5
Saint Nicolas	24	19	22	21	21	20	24	28	27	21	19	24	270
Sommerviller	5	4	4	4	4	6	6	5	4	14	7	5	68
Tonnoy	2	4	2	4	2	5	2	4	4	4	2	2	37
Varangéville	10	14	8	17	7	17	16	18	19	8	7	19	160
Ville en Vermois	1	3	3	3	4	3	3	3	2	4	2	3	34
TOTAL	106	101	102	108	115	150	122	153	157	126	94	126	1 460

TONNAGE PAR EMPLACEMENT

Chaque point d'apport volontaire regroupe l'intégralité des tonnages. De nombreux points ont été installé en 2023 et 2024 et sont encore peu usités mais en orangé sont représenté les tonnages des plus importants

Commune	Emplacement	T Collecté
AZELOT	Entree du village - Terrain de foot	12,86
BURTHECOURT	Chemin dit des Paquis (Sortie village)	4,86
COYVILLER	Place	8,64
CREVIC	Rue de Bénatange	4,94
	Rue Clémenceau	4,80
	Rue Lyautey	19,12
	Salle polyvalente	9,88

Accusé de réception en préfecture
054-245400189-20250626-542025-DE
Date de réception préfecture : 30/06/2025

Commune	Emplacement	T Collecté
DOMBASLE SUR MEURTHE	Rue de Provence	4,28
	Place de la liberté	2,80
	Rue du Colonel Brau	8,98
	CCPSV rue Louis Majorelle	8,92
	Cave Gilles	27,88
	Cimetière	25,24
	Salle polyvalente (Commissariat)	33,34
	Déchetterie	16,38
	Rue de la Saline - Gare	6,54
	Rue de la Chapelle	11,62
	Rue de la Petite Embanie	15,54
	Rue du Rûcher	15,40
	Avenue de Léomont	15,50
	Rue Fanny	9,80
	Rue Gabriel Peri	10,14
	Avenue Général de Gaulle	8,92
	Rue Jeanne d'Arc	18,56
	Rue Levassor	3,58
	Rue du 14 septembre	3,22
	Salle polyvalente	21,20
	Stade	27,80
	Traiteur -JF Noël	6,60
	ZAC des Sables	1,24
FERRIERES	En bas de la rue de la mairie	13,96
HUDIVILLER	Rue de Rosières	13,46
LUPCOURT	Salle des fêtes, rue des Marronniers	14,96
MANONCOURT EN VERMOIS		
	Rue des Déportés	13,36
ROSIERES AUX SALINES	Haras Nationaux	56,70
	Route de Saffais	21,44
	ZAC des Sables	1,12
	Rue de l'Agriculture	18,30
SAFFAIS	Rue mals contant	2,70
SOMMERVILLER	Rue des Savelons	15,54
	Parking du Poncet	3,00
	Stade	4,32
	Terrain de Tennis, sortie dir. Crevic	13,66
ST NICOLAS DE PORT	Rue Charles Courtois	10,46
	Place Jean Jaurès (Pompiers)	19,94
	Route de Coyviller	14,32
	Route de Rosières (Rue V. Legrand)	13,84
	Rue des bergeronnettes	51,08
	Rue du Blanc Mur (Château d'Eau)	75,34
	Rue Georges Remi	6,76
TONNOY	ZAC des Malieux, dir. Les Etangs	18,54
	Camping	0,46
VARANGEVILLE	Cimetière	5,92
	Mairie	13,28
	Route de Lenoncourt	10,74
	Rue d'Alsace	12,06
	Rue du Prieuré	3,12
	Parking du prieuré	2,54
	Rue Gabriel Peri	22,34
	Stade	2,10
	Rue Pasteur	27,54
VILLE EN VERMOIS	Clos Cardinal	5,78
	Salle des fêtes, rue des Ecoles	17,26

Accusé de réception en préfecture
054-245400189-20250626-542025-DE
Date de réception préfecture : 30/06/2025

DECHETTERIE – récapitulatif de la provenance des déchets

2024	Janv	févr	mars	avr	mai	juin	juil	août	sept	oct	nov	Déc	TOTAL
Azelot	1	1		4	3	3	3	6	3	7	5	2	38
Burthecourt	2	3	3	2	3	4	6	4	3	4	4	3	41
Coyviller	4	2	5	7	5	4	3	12	7	6	4	2	61
Crévic	68	96	128	111	131	114	126	175	79	55	49	36	1 168
Dombasle	930	1 050	1 602	1 784	1 812	1 476	1 675	2 092	1 483	1 464	936	703	17 007
Ferrières	25	29	44	46	33	19	29	42	34	30	22	10	363
Hudiviller	32	30	47	42	63	42	37	39	49	30	19	11	441
Lupcourt	3		1	4	2	1	2	1		3	2	1	20
Manoncourt	9	11	17	15	9	19	12	30	13	9	11	8	163
Rosières	260	285	370	384	387	323	346	463	305	274	222	201	3 820
Saffais	8	8	14	12	8	7	10	13	18	14	8	11	131
Saint Nicolas	319	401	520	548	562	459	462	739	528	401	322	233	5 494
Sommerviller	79	103	116	147	168	140	140	177	114	104	102	88	1 478
Tonnoy	30	27	48	37	34	43	32	66	37	29	32	27	442
Varangéville	260	282	369	352	327	283	369	461	319	302	227	190	3 741
Ville en Vermois	4	2	7	7	1	3	4	7	2	9	7	4	57
commerçants	13	5	30	8	9	2	9	6	12	9		9	112
TOTAL	2 047	2 335	3 321	3 510	3 557	2 942	3 265	4 333	3 006	2 750	1 972	1 539	34 577

DECHETTERIE – récapitulatif des tonnages par matériaux

2024	REFUS DE TRI		GRAVATS		VEGETAUX		FERRAILLE		CARTONS		BOIS		DEEE		DMS avec EcoDDS		PNEUS		HUIL. MINERALES		HUIL. VGTLES		VERRE		PILES		POLYSTYRENE		RECAPITULATIF	
	TOURS	TONNAGES	TOURS	TONNAGES	TOURS	TONNAGES	TOURS	TONNAGES	TOURS	TONNAGES	TOURS	TONNAGES	TOURS	TONNAGES	TOURS	TONNAGES	TOURS	ONNAGE	TOURS	ONNAGE	TOURS	ONNAGE	VIDAGE	TONNAGES	TOURS	TONNAGES	TOURS	NB SACS	TOURS	TONNAGES
JANVIER	32	121,60	4	32,46	4	7,88	5	11,48	9	8,14	16	50,98	9	14,69	5	3,738	1	2,08	2	1,08			2	1,20	1	0,559	1	16	90	255,89
FEVRIER	32	110,88	6	43,56	4	7,42	6	13,98	9	8,62	19	63,46	10	17,93	5	4,758							2	1,80			2	36	93	272,41
MARS	38	142,16	12	81,80	7	23,04	8	19,39	14	10,98	22	68,18	8	18,45	4	6,100			1	0,54	1	0,203					1	16	114	370,64
AVRIL	42	151,92	15	106,02	8	29,26	9	22,26	13	9,94	28	82,22	9	16,87	6	5,649	1	2,62	2	1,35	1	0,181	2	1,98	1	0,498	2	39	136	430,58
MAI	38	131,30	11	101,72	8	43,84	8	21,53	12	9,72	27	87,98	9	17,93	5	6,256	1	2,28	2	0,99	1	0,130	2	1,58			1	19	123	425,13
JUIN	35	134,90	17	122,76	10	39,10	10	20,21	12	8,48	23	68,74	8	17,75	5	5,316			1	0,68	1	0,160	4	1,28	1	0,456	2	47	126	419,66
JUILLET	46	163,60	17	125,82	12	37,88	9	21,34	15	10,94	25	72,00	9	19,29	7	6,309	1	2,44	2	0,99			2	0,92			2	34	145	461,53
AOUT	47	157,90	17	130,36	16	42,40	10	24,36	16	11,26	30	86,60	9	22,45	8	7,489	1	2,52	2	0,54	1	0,140	4	2,56			1	17	160	488,44
SEPTEMBRE	35	107,90	13	107,68	15	36,72	7	15,29	15	8,60	23	73,80	9	18,51	9	4,159			2	0,765			2	1,44	1	0,498	2	36	131	375,36
OCTOBRE	41	155,38	9	73,48	15	41,76	10	23,43	14	9,76	26	84,62	9	18,88	12	5,219			1	0,540	1	0,160	2	0,96			3	56	139	414,03
NOVEMBRE	31	107,86	6	40,62	9	20,18	6	15,46	11	6,68	17	51,64	8	13,54	6	3,944	1	2,74	2	1,080			2	1,92			1	22	99	265,66
DECEMBRE	32	122,28	6	46,80	3	8,28	6	15,19	11	7,86	19	55,36	9	14,68	8	3,380	1	2,32	2	0,450							0	0	97	276,60
TOTAL	449	1 608	133	1 013	111	338	94	224	151	111	275	846	106	211	80	62	7	17,0	19	9,0	6	0,97	24	15,64	4	2,01	18	338	1 453	4 456
VOLUME	13 470		1 995		3 330		2 820		4 530		8 250						210						84				338		35 027	

COLLECTE DES DECHETS VEGETAUX EN APPORT VOLONTAIRE

2024	FERRIERES			HUDIVILLER			LUPCOURT			MANONCOURT EN VERMOIS			ROSIERES			SAFFAIS			SAINT NICOLAS DE PORT			SOMMERVILLER			TONNOY			VARANGEVILLE - PRIEURE			VILLE EN VERMOIS			TOTAL CCPSV		
	15 m3			15 m3			15 m3			15 m3			15 m3			10 m3			30 m3			10 m3			15 m3			15 m3			15 m3					
MOIS	Nb	m 3	T.	Nb	m 3	T.	Nb	m3	T.	Nb	m 3	T.	Nb	m3	T.	Nb	m3	T.	Nb	m3	T.	Nb	m 3		Nb	m 3	T.		m3	T.	Nb	m3	T.	Nb	m3	T.
JANVIER	1	30	0,96	2	30	2,26	3	45	2,30	3	15	3,24	10	135	10,44	2	10	1,76	17	90	112,96	9	150	7,70	3	30	4,74	7	75	5,08	2	30	2,98	59	640	154
FEVRIER	2	15	2,48	3	45	3,9	3	45	3,00	2	30	2,16	10	150	12,54	2	10	1,84	13	210	73,60	12	175	15,16	2	30	2,98	7	90	9,48	2	45	2,92	58	845	130
MARS	2	60	3,70	5	45	8,30	3	75	4,34	3	30	5,16	12	195	24,86	3	40	3,46	13	390	64,62	16	213	30,78	3	75	5,94	8	105	17,94	5	45	7,06	73	1 273	176
AVRIL	2	30	3,38	5	45	9,34	4	15	8,38	4	45	7,54	17	135	35,44	1	20	1,70	16	90	91,74	18	150	34,38	3	45	6,62	10	75	17,36	4	45	6,80	84	695	223
MAI	2	45	5,20	5	75	12,70	3	45	8,90	2	45	9,18	17	225	49,58	2	20	4,30	20	510	156,40	19	175	51,30	4	45	13,78	10	165	24,26	4	60	10,86	88	1 410	346
JUIN	3	45	6,06	5	105	11,78	4	75	9,92	5	75	11,84	17	255	37,24	2	30	3,32	18	720	110,32	21	250	42,08	4	75	11,46	12	225	25,10	4	60	8,42	95	1 915	278
JUILLET	3	45	5,86	4	60	9,28	5	60	9,38	4	30	9,56	17	210	37,36	2	10	2,72	9	570	54,74	19	188	39,78	4	60	10,92	11	165	25,30	6	60	11,26	84	1 458	216
AOUT	3	45	5,96	5	90	11,96	4	45	9,00	3	45	7,82	17	255	33,58	3	20	3,76	14	270	56,50	19	225	40,66	6	60	13,36	9	135	25,30	4	60	7,62	87	1 250	216
SEPTEMBRE	3	45	6,44	5	75	12,24	5	45	7,74	4	75	7,30	21	255	39,34	4	20	4,12	24	390	106,56	21	300	38,30	4	60	10,92	15	150	20,96	4	45	7,68	110	1 460	262
OCTOBRE	1	45	1,90	4	75	10,08	6	90	9,84	5	60	9,28	18	330	38,38	5	30	4,84	12	660	62,10	22	263	46,38	6	60	14,62	11	225	21,46	5	60	8,20	95	1 898	227
NOVEMBRE	2	30	4,22	5	60	7,22	4	45	6,16	4	60	4,14	20	225	25,88	3	20	2,72	21	540	110,62	19	238	24,48	4	45	7,08	11	165	18,44	3	45	6,10	96	1 473	217
DECEMBRE	1	15	1,24	1	45	1,82	1	60	0,64	2	15	1,90	12	165	11,04	2	10	1,80	9	330	48,54	10	100	9,64	2	15	3,26	5	60	4,06	1	30	2,66	46	845	87
TOTAL	25	450	47,4	49	750	100,88	45	645	79,6	41	525	79,12	188	2 535	355,68	31	240	36,34	186	4 770	1048,7	205	2 425	380,64	45	600	105,68	116	1 635	214,74	44	585	82,56	975	15 160	2 531
poids moyen par benne	1,90			2,06			1,77			1,93			1,89			1,17			5,64			1,86			2,35			1,85			1,88			2,60		

COLLECTE DES TEXTILES

TEXTILES 2024 en Kg		janv.	févr.	mars	avr.	mai	juin	juil.	août	sept.	oct.	nov.	déc.	en kg.	en t
AZELOT	Route de St Nicolas	150	300	188	187	224	150	0	113	38	75	0	38	1 463	1,5
BURTHECOURT AUX CHENES	Chemin dit Des Pâquis	150	188	38	38	75	76	226	188	75	188	0	75	1 317	1,3
COYVILLER	Rue de Manoncourt	150	113	112	0	337	0	188	150	112	338	0	75	1 575	1,6
CREVIC	Rue Maréchal Lyautey (3)	525	750	1049	300	713	525	939	1238	976	1464	450	450	9 379	9,4
DOMBASLE SUR MEURTHE	Déchetterie (2)	600	900	780	540	630	900	750	660	1800	1290	1350	720	10 920	38,5
	Services techniques	713	787	1015	413	599	602	826	1765	1840	901	939	902	11 302	
	Boulevard des pyrénées	937	787	1464	825	1089	1052	1013	2926	2927	1052	1164	1090	16 326	
	Rue Fanny													0	
FERRIERES	Rue de la Mairie	75	187	150	224	187	262	262	262	187	225	299	112	2 432	2,4
HUDIVILLER	Rue de Rosières	150	187	825	277	150	150	112	300	375	225	150	75	2 976	3,0
LUPCOURT	Rue des Maronniers	75	187	150	225	150	150	300	300	225	262	300	112	2 436	2,4
MANONCOURT EN VERMOIS	Rue buffon	75	150	113	262	150	112	187	187	262	150	262	112	2 022	2,0
ROSIERES AUX SALINES	Rue de l'agriculture (2)	187	374	150	188	150	188	150	338	563	413	413	188	3 302	9,3
	Avenue des Vosges (2)	300	713	225	375	600	225	38	676	1050	713	750	338	6 003	
SOMMERVILLER	Rue des Savelons (2)	690	720	930	390	990	1470	1020	1050	870	1290	540	870	10 830	10,8
	Tennis	0	0	0	0	0	0	0	0	0	0	0	0	0	
ST NICOLAS DE PORT	Parking Château d'eau	810	690	3840	780	1320	1290	1050	3240	2970	2100	1200	780	20 070	30,3
	Place Jean Jaurès	180	300	120	240	360	450	660	480	570	810	330	300	4 800	
	Route de Coyviller	302	300	120	0	0	60	120	210	90	270	60	0	1 532	
	Rue Edmond Prignet	330	270	210	210	180	240	270	690	450	330	390	300	3 870	
TONNOY	Rue de la Tournelle	187	225	150	112	263	150	112	376	338	564	188	38	2 703	2,7
VARANGEVILLE	Rue Gambetta (2)	487	750	750	112	637	450	375	525	526	564	376	150	5 702	5,7
	Rue Nelson Mandela	0	0	0	0	0	0	0	0	0	0	0	0	0	
VILLE EN VERMOIS	Rue des écoles	225	300	150	150	300	150	262	338	150	526	0	188	2 739	2,7
	TOTAL en tonnes	7,30	9,18	12,53	5,85	9,10	8,65	8,86	16,01	16,39	13,75	9,16	6,91	t	123,7

Accusé de réception en préfecture
054-245400189-20250626-542025-DE
Date de réception préfecture : 30/06/2025

DECHETTERIE - DECHETS D'EQUIPEMENTS ELECTRIQUES ET ELECTRONIQUES

DEEE 2024	Janvier	Février	Mars	Avril	Mai	Juin	Juillet	Août	Septembre	Octobre	Novembre	Décembre	Total
Nb Enlèvement	9	10	8	9	9	8	9	9	9	9	8	9	106
Nb UM	211	270	252	258	267	252	302	327	293	287	229	238	3186
PAM (tonnes)	5,61	6,479	8,313	6,155	6,253	7,445	7,871	9,463	8,148	7,74	4,992	4,85	83,319
Ecran (tonnes)	1,253	1,559	0,941	1,302	1,562	1,249	1,735	2,006	1,684	1,527	0,781	1,065	16,664
GEMF (tonnes)	2,374	3,485	3,061	3,388	3,227	3,366	3,68	4,263	3,145	3,166	3,047	3,608	39,81
GEMHF (tonnes)	5,455	6,407	6,138	6,02	6,884	5,686	6,003	6,715	5,535	6,451	4,719	5,157	71,17
Pourcentage de GEMHF	37%	36%	33%	36%	38%	32%	31%	30%	30%	34%	35%	35%	34%
TOTAL (en tonnes)	14,692	17,93	18,453	16,865	17,926	17,746	19,289	22,447	18,512	18,884	13,539	14,68	210,963

PAM (Petit Appareil Electroménagers) – GEMF (Gros Electroménagers Froid) – GEMHF (Gros Electroménagers Hors Froid) – UM (Unité de Manutention selon la convention OCAD3E)

GLOSSAIRE

Différents intervenants en matière de déchets

Accusé de réception en préfecture
054-245400189-20250626-542025-DE
Date de réception préfecture : 30/06/2025

(Liste non exhaustive)

ADELPHÉ	Eco organisme agréé pour le soutien de la collecte sélective des emballages ménagers recyclables
ADEME	Agence De l'Environnement et de la Maîtrise de l'Energie
Arcelor Mittal	Repreneur de l'acier désigné par EcoEmballages
CITEO	Eco organisme agréé pour le soutien de la collecte sélective des emballages ménagers recyclables (anciennement EcoEmballages) et des « papiers journaux revues magazines avec extension 2011 des copies papiers et enveloppes (anciennement EcoFolio)
CITEO Flux développement	Repreneur pour le Flux Développement de l'extension des consignes de tri
Corepile	Eco-organisme agréé pour le soutien de la collecte des piles
COVED	Prestataire de service au niveau de la collecte des déchets Groupe PAPREC
DASTRI	Eco-organisme agréé pour la collecte des déchets d'activité de soins à risques infectieux
EcoEmballages	Ancien nom de CITEO
EcoFolio	Ancien nom de CITEO pour le contrat des papiers
Eco-Mobilier	Eco-organisme agréé pour le soutien de la collecte sélective du mobilier
ecosysteme	Eco-organisme agréé pour le soutien de la collecte des Déchets d'Equipements Electriques et Electroniques et des lampes (anciennement EcoSystème + Recylum puis Ecosystème ESR)
EcoTextiles	Prestataire de collecte des textiles
Eco-TLC	Eco organisme agréé pour le soutien de la collecte sélective des textiles désormais ReFashion
Eco Textile	Société spécialisée dans la collecte des textiles
FEDEREC	Groupement d'entreprises pour l'option Fédération
FNADE	Groupement d'entreprises pour l'option Fédération
Gilles Henry	Prestataire et repreneur des pneumatiques
OI France	Repreneur du verre recyclé sur notre secteur désigné par Verre Avenir
PAPREC	Prestataire de service au niveau du tri des emballages Repreneur de certains matériaux
PATE / MINERIS	Mineris : Prestataire de service au niveau de la collecte du verre (anciennement Paté)
PTL	Fournisseur de sacs et prestataire de distribution des sacs de recyclables
Re-Fashion	Nouveau nom d'Eco-TLC, éco organisme agréé pour le soutien de la collecte sélective des textiles
Regeal affimet	Repreneur de l'aluminium désigné par CITEO
REVIPAC	Repreneurs des cartons et briques désignés par CITEO
SITA	Ancien nom de SUEZ R&V
SUEZ R&V	SUEZ Nord Est : Prestataire de service au niveau déchets SUEZ Négoce : adhérent de FNADE / FEDEREC pour la reprise des matériaux option fédération
Valorplast	Repreneur des plastiques désigné par CITEO
Verre avenir	Repreneurs du verre désigné par CITEO Association de verriers destinée à répartir la reprise du verre parmi les repreneurs
VEOLIA / Onyx Est	Prestataire de service au niveau déchets ET adhérent de FNADE / FEDEREC pour la reprise des matériaux option fédération

Accusé de réception en préfecture
054-245400189-20250626-542025-DE
Date de réception préfecture : 30/06/2025

Glossaire des abréviations

BTP	Bâtiment et travaux Publics
C0,5 ou C1/2	Collecte une fois tous les 15 jours
C1	Collecte hebdomadaire
C2	2 collectes par semaine
CC	Communauté de Communes
CS	Collecte Sélective
DAE	Déchets d'Activité Economique
DASRI	Déchets d'Activité de Soins à Risques Infectieux
DEEE	Déchets d'Equipements Electriques et Electroniques
DMA	Déchets Ménagers Assimilés comprenant tous les déchets dont OMR, tri et déchetterie
GEM	Gros ElectroMénager
GEM HF	Gros ElectroMénager Hors Froid
Loi AGECE	Loi anti-gaspillage pour une économie circulaire
LTECV	Loi relative à la transition énergétique pour la croissance verte
OMR	Ordures Ménagères Résiduelles
PAM	Petit Appareil Ménager
PAP	Porte-à-porte
PAV	Point d'Apport Volontaire
PE	Sorte de plastique : PolyEthylène
PEBD	Sorte de plastique : PolyEthylène Basse Densité
PEHD	Sorte de plastique : PolyEthylène Haute Densité
PET	Sorte de plastique : PolyEthylène Téréphtalate
PLP	Plan Local de prévention
PLP DMA	Plan Local de prévention des Déchets ménagers et Assimilés
PLU	Plan Local d'Urbanisme
PRAECT	Plan Régional d'Action en faveur de l'Economie Circulaire
PRPGD	Plan Régional de Prévention et de Gestion des Déchets
REOM-I	Redevance pour l'Enlèvement des Ordures Ménagères Incitative
TEOM-I	Taxe d'Enlèvement des Ordures Ménagères Incitative
TGAP	Taxe Générale sur les Activités Polluantes
TI	Tarification incitative

Accusé de réception en préfecture
054-245400189-20250626-542025-DE
Date de réception préfecture : 30/06/2025